

Закреть

Citroën Service

Электрические схемы для диагностики и ремонта (SEDRE) 4.6.0

Ваш ВыборРасположение OPR -
Шасси









Ввод Номера VIN

Обозначения

Озаглавьте (Введите)
Коды**→ Информация На Разъемах**

Имя	Код
Черный	NR
Красный	RG
Желтый	JN
Белый	BA
Коричневый	MR
Зеленый	VE
Голубой	BE
Оранжевый	OR
Серый	GR
Многоцветный	MC

→ Информация О Мультиплексных Сетях

Код	Расход, Кбит/С	
CAN CAR	125	
CAN CONF	125	
CAN IS	250-500-1000	
VAN CAR 1	62.5	
VAN CAR 2	62.5	
VAN CONF	125	
OPTICAL		
LIN		

→ Информация О Жгутах Проводов

Жгут Проводов Null	Код
10 PR	
20 MOT	
46 HAV	
50 PB	
Прочее	

 **Определение Проводов**

два первых знака кодов проводов имеют следующее значение
первый знак

В : + аккумуляторная батарея (BM01A)

М : масса (MC25F)

С : + АРС (CM04E)

второй знак

М : масса (MM01)

Е : электрический (связанный с компьютером) (ME04)

С : кузов, кабина (MC50N)