

## ПРОВЕРКА - РЕГУЛИРОВКА : НАБОР ПОДШИПНИКОВ ПЕРВИЧНОГО ВАЛА

**ОБЯЗАТЕЛЬНО** : Соблюдайте чистоту и правила безопасного выполнения работ ⓘ .

### 1. Рекомендуемое оборудование

Презентация ⓘ : Рекомендуемые приспособления ⓘ .

### 2. Снятие

#### 2.1. Наружное кольцо подшипника (со стороны картера коробки передач)

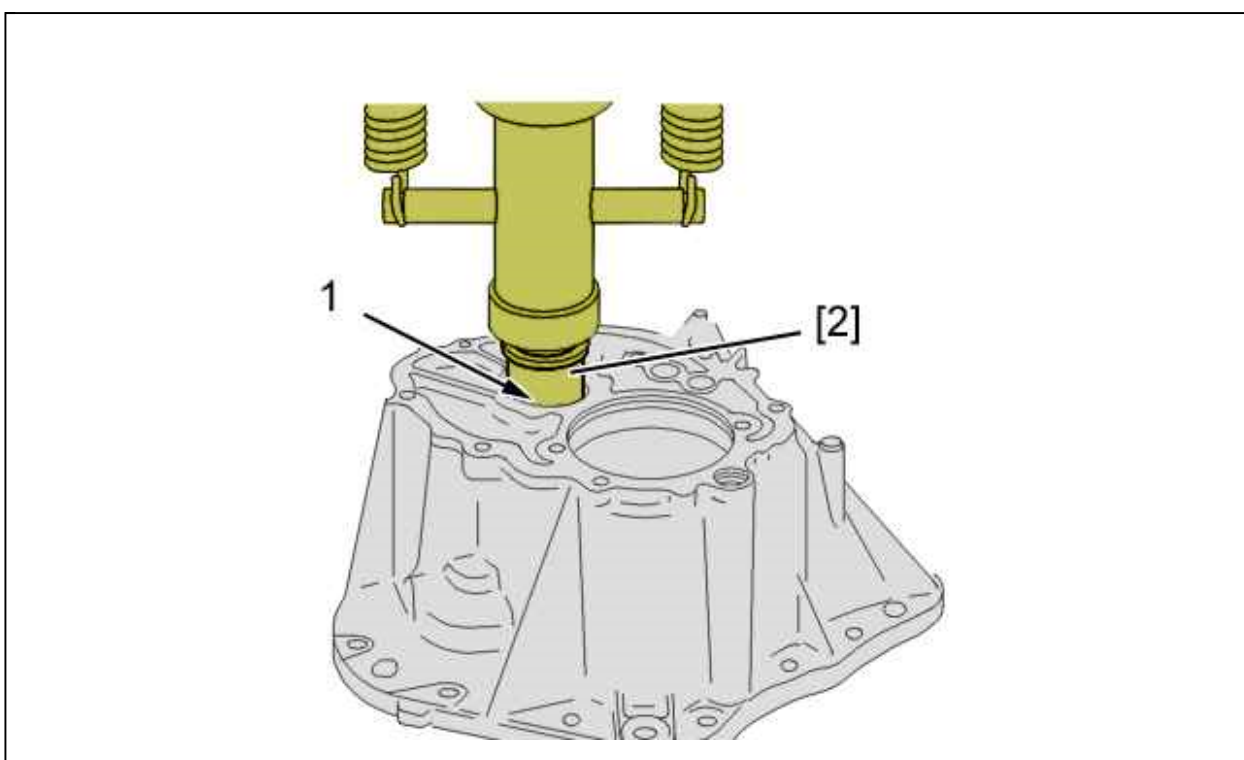


Рисунок : В2СМ0М3D

Снять наружное кольцо подшипника (1) ; С помощью приспособления [2] и прессы .

#### 2.2. Наружное кольцо подшипника (со стороны корпуса сцепления)

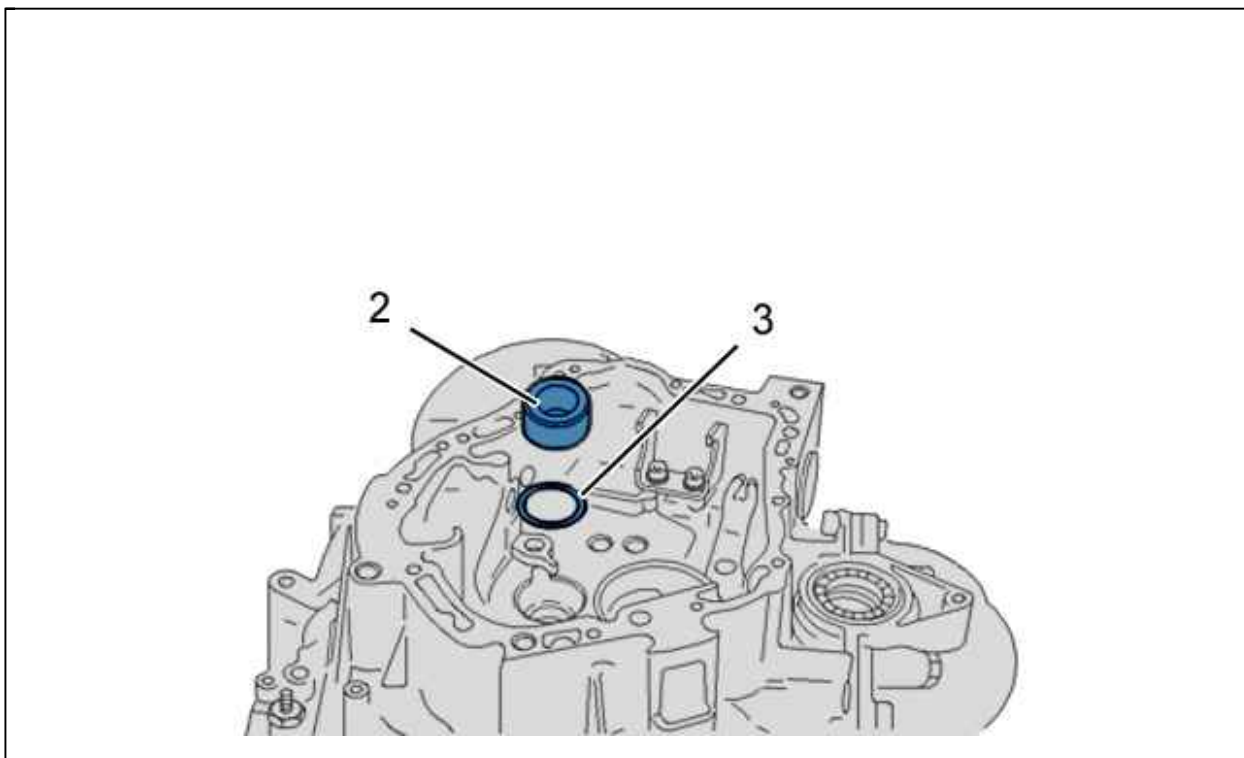


Рисунок : В2СМ0М4D

Снять :

- Наружное кольцо подшипника (2)
- Регулировочную прокладку (3)

Измерить толщину регулировочных прокладок (3).

### 3. Установка

#### 3.1. Наружное кольцо подшипника (со стороны картера коробки передач)

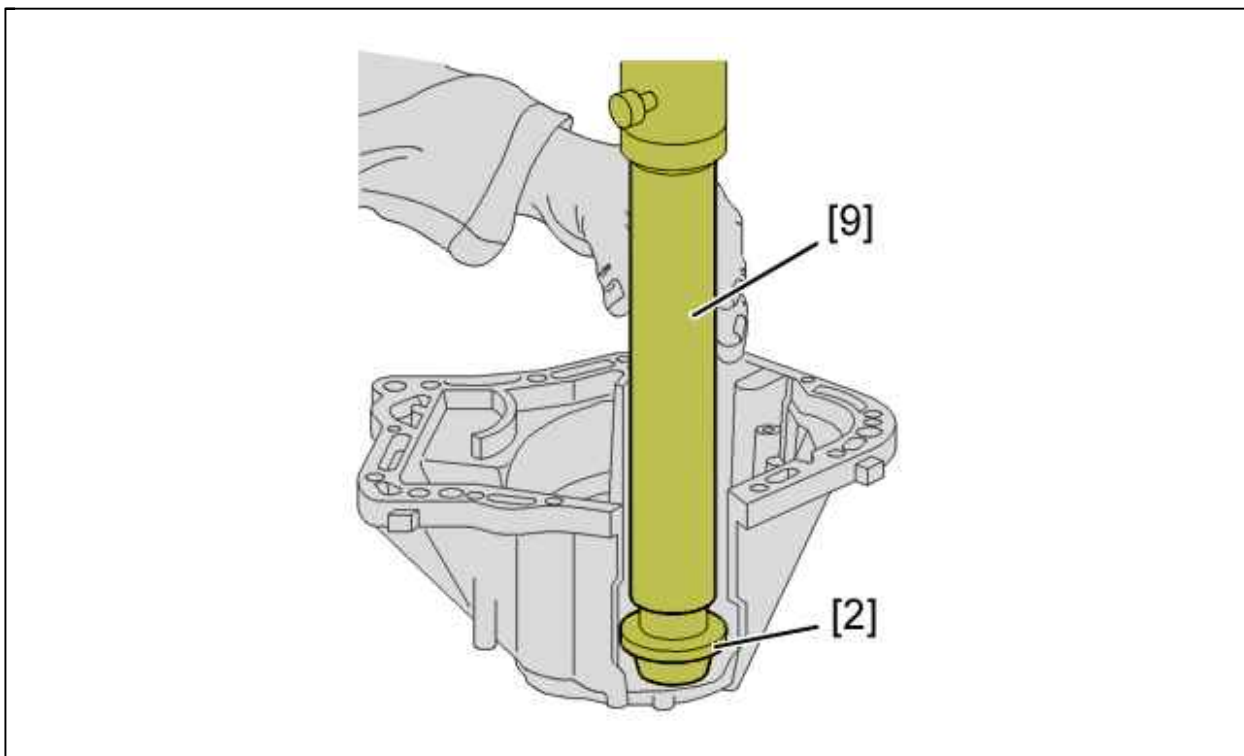


Рисунок : B2CM0M5D

Установить наружное кольцо подшипника (1) (новый) ; С помощью приспособления [2], [9] и прессы .

### 3.2. Наружное кольцо подшипника (со стороны корпуса сцепления)

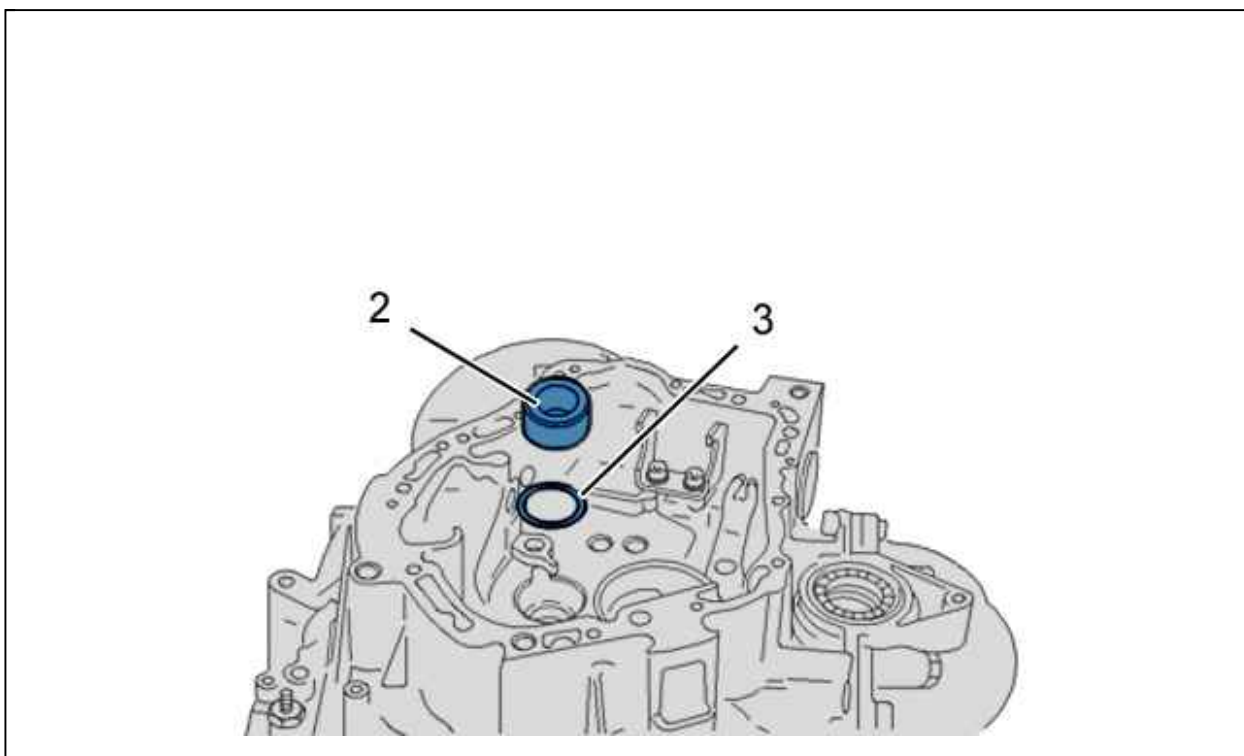


Рисунок : B2CM0M4D

**ВНИМАНИЕ** : Установить регулировочную прокладку (3) толщиной на 0,20 мм меньше, чем у снятой прокладки.

Установите :

- Направляющая втулка выжимного подшипника
- Регулирующую прокладку (3)
- Наружное кольцо (2) подшипника первичного вала

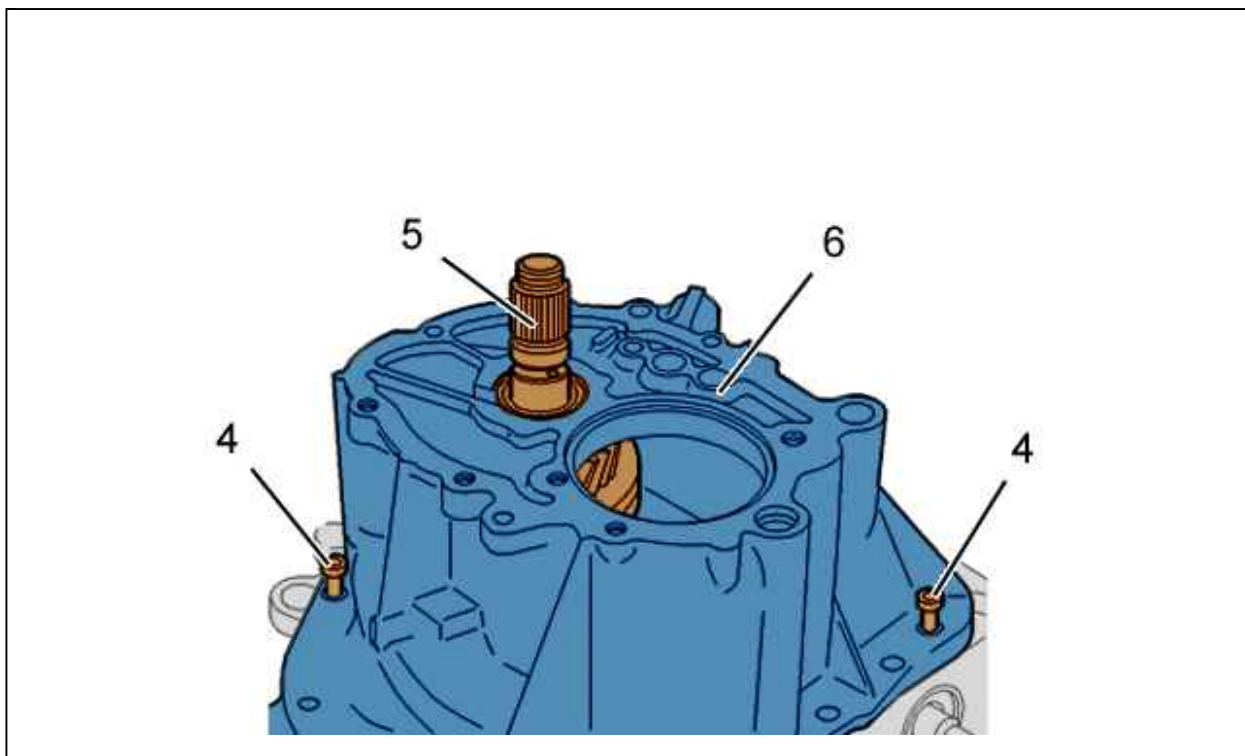


Рисунок : В2СМ0М6D

Установите :

- Первичный вал (5)
- Картер коробки передач (6)
- болтов (4) (один болт из двух) ; Затяните моментом 1,25 дН.м

Провернуть первичный вал (5) на несколько оборотов.

#### 4. Регулировка

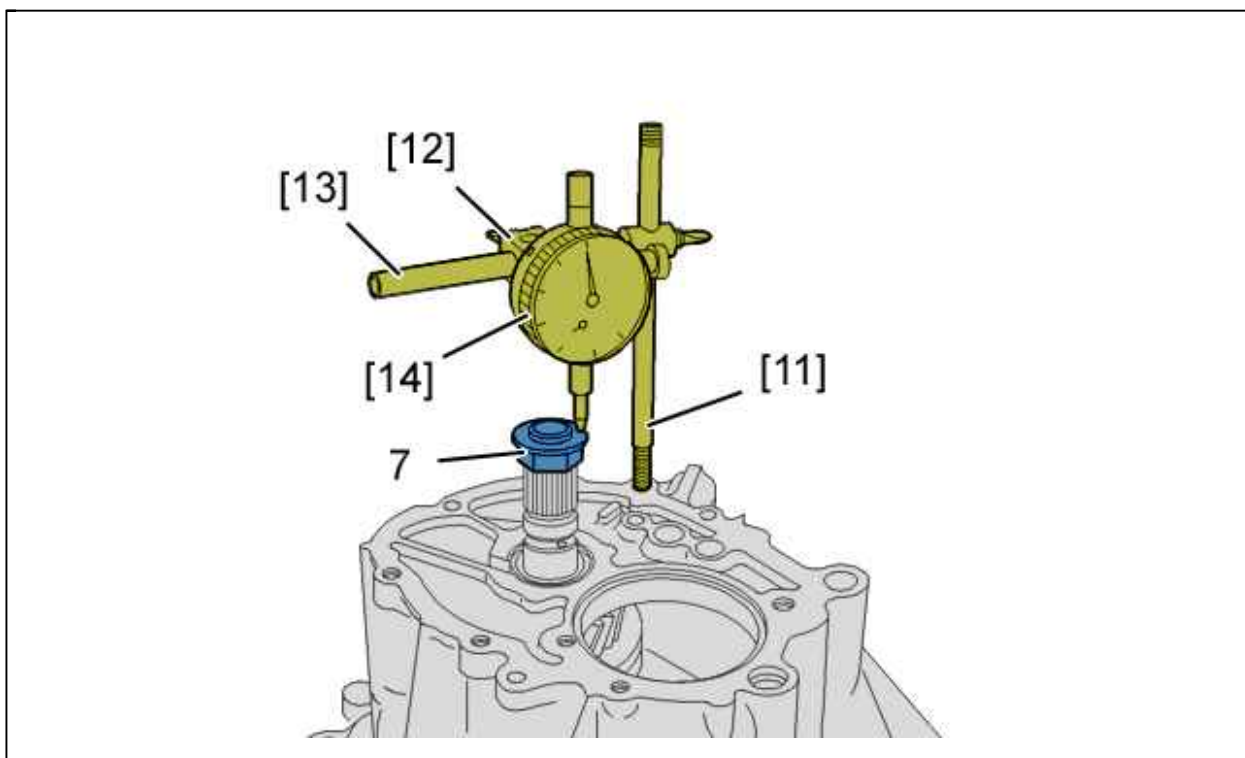


Рисунок : B2CM0M7D

Установить гайку первичного вала опорной поверхностью наружу (7).

Слегка затянуть гайку (7).

Установить индикатор [14] на кронштейны [11], [12] и [13].

Установить щуп на гайку (7).

Надавить на первичный вал вниз.

Установить индикатор [14] на ноль.

Потянуть первичный вал вверх.

Записать значение :

- Зазор должен находиться в диапазоне от 0,05 до 0,15 мм
- Если величина, которую показывает индикатор, некорректна, провести регулировку зазоров заново.

Снять :

- Индикатор [14] на кронштейны [11], [12] и [13]
- Гайку (7)
- болтов (4)
- Картер коробки передач (6)
- Первичный вал (5)