



POWERING PROGRESS™



**POWERGRIP®**

TIMING BELT



**5528XS**

GAT4825

153x25.4



[www.gatesautocat.com](http://www.gatesautocat.com)

CITROEN C4, C5, C8 - 1.8, 2.0, 2.2

EVASION, SYNERGIE - 2.0

JUMPY, XSARA - 1.8, 2.0

FIAT SCUDO, ULYSSE - 2.0

FIAT CROMA, PHEDRA, Z(BETA) - 2.0

PEUGEOT 206, 206CC - 2.0

307CC - 2.0

PEUGEOT COUPE - 1.8, 2.0, 2.2

2.0, 2.2

2.0

2.0, 2.2

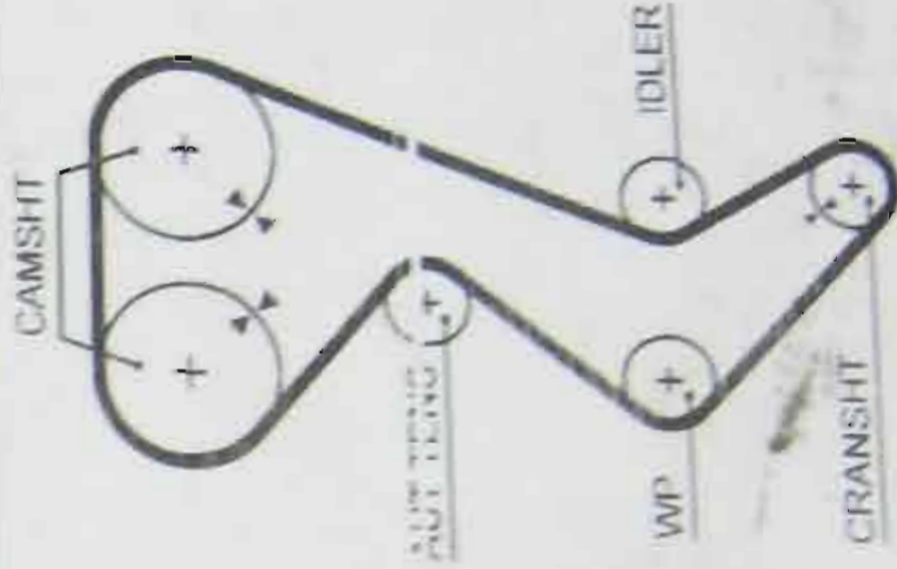
FIAT TEMpra 2.0

00-	(1)
00-03	
00-	
99-	(1)
00-06	(1)
99-07	(1)
01-05	
99-04	
99-	
00-03	
02-06	
00-06	

4D02



5 412571 027754



24/02/2015




POWERING PROGRESS™



**POWERGRIP®**

TIMING BELT



5102/01/24

**5528XS**

153x25 4

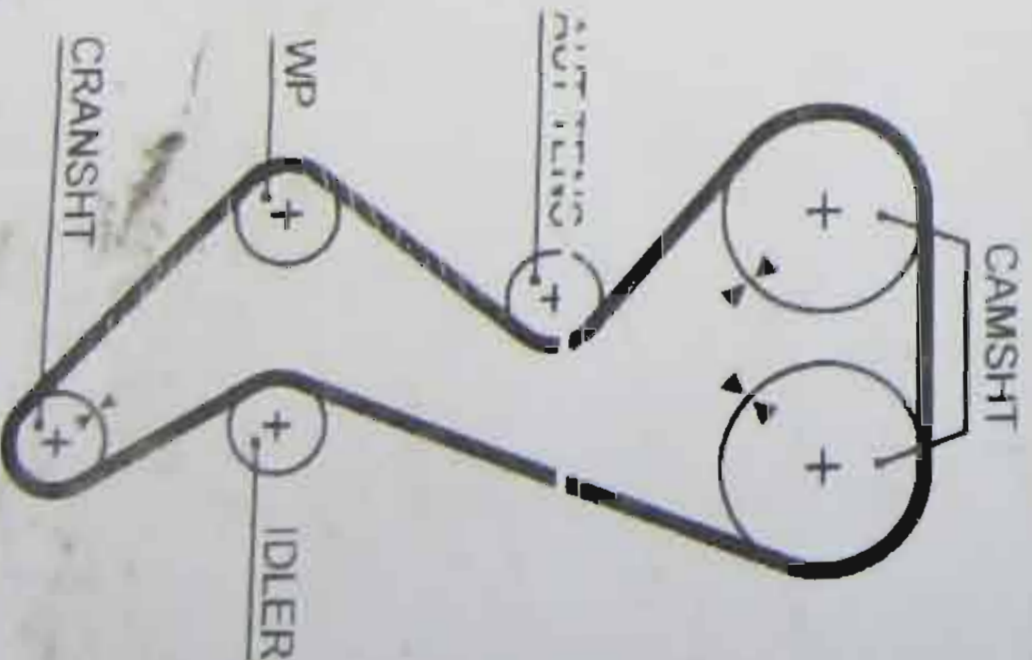
GAT4825



[www.gatesautocat.com](http://www.gatesautocat.com)

CITROEN C4, C5, C8 - 1.8, 2.0, 2.2	00-	(1)
EVASION, SYNERGIE - 2.0	00-03	
JIMPY, XSARA - 1.8, 2.0	00-	
FIAT SCUDO, ULYSSE - 2.0	99-	(1)
LANCIA PHEDRA, Z(E)TA - 2.0	00-06	(1)
PEUGEOT 206, 206CC - 2.0	99-07	(1)
307, 307CC - 2.0	01-05	
406, COUPE - 1.8, 2.0, 2.2	99-04	
507 2.0, 2.2	99-	
806 2.0	00-03	
807 - 2.0, 2.2	02-06	
EXPERT 2.0	00-06	

(1)



4D02

5





GATES EUROPE  
www.gates.eu

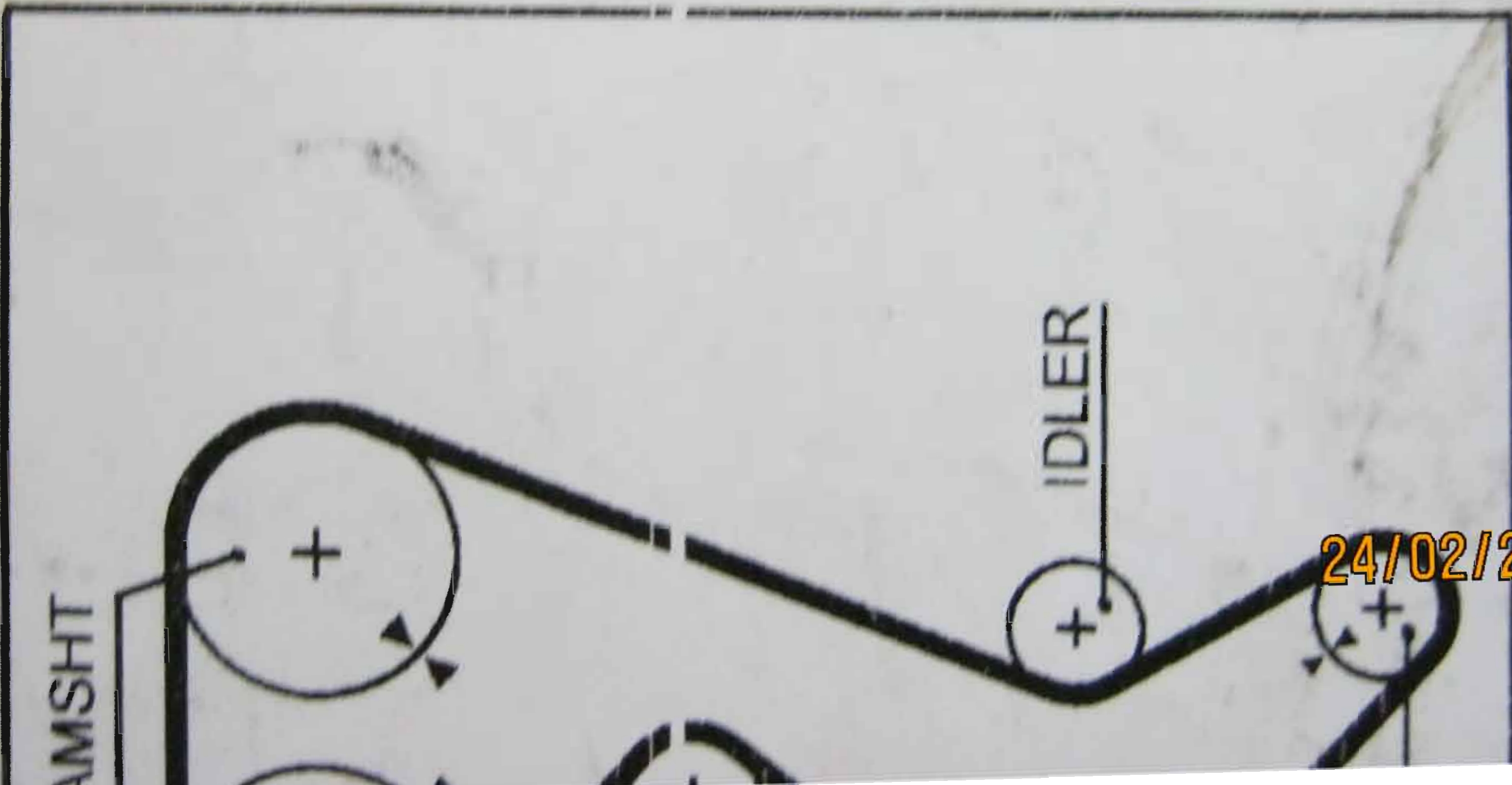
24/02/2015

Check Gates' application information and/or car manufacturer's guidelines on use and handling of PowerGrip® Synchronous Belts. Install belt with timing marks if application on T is preceded by "P". If the drive is preceded by "T", position Gates Synchronous Belt Tension Tester STT-1 on the indicated span to define the optimal tension. Do not refer to used belt.  Vérifier les informations relatives aux applications fournies par votre constructeur sur l'utilisation et la manipulation des courroies synchrones PowerGrip®. Installer la courroie en fonction des repères si l'application est précédée de la lettre "P". Si le plan sur la belt comporte un "T", positionnez le capteur de tension sur l'écart STT-1 à cet endroit pour obtenir la tension optimale. Ne pas réutiliser une courroie usagée.  Beachten Sie bitte die Gates Anwendungsformalorien und die Hinweise des Fahrzeugherstellers zur Handhabung und Montage von PowerGrip® Synchronriemen. Montieren Sie bei Anwendung der auf der Karosserieteile mit "P" gekennzeichneten sind.  Steuertrommel. Montieren Sie bei Anwendung der auf der Karosserieteile mit "T" gekennzeichneten sind.  Die Montage eines bereits gelassenen Steuertrommels ist nicht zulässig.  Beachten Sie die Anwendungsinformationen des Herstellers für die Montage von Gates Spannungsprüfgerät STT-1. Die Montage eines bereits gelassenen Steuertrommels ist nicht zulässig.  Die Montage eines bereits gelassenen Steuertrommels ist nicht zulässig.  Die Montage eines bereits gelassenen Steuertrommels ist nicht zulässig.  Die Montage eines bereits gelassenen Steuertrommels ist nicht zulässig.  Die Montage eines bereits gelassenen Steuertrommels ist nicht zulässig.  Die Montage eines bereits gelassenen Steuertrommels ist nicht zulässig.  Die Montage eines bereits gelassenen Steuertrommels ist nicht zulässig.  Die Montage eines bereits gelassenen Steuertrommels ist nicht zulässig.  Die Montage eines bereits gelassenen Steuertrommels ist nicht zulässig.  Die Montage eines bereits gelassenen Steuertrommels ist nicht zulässig.



4D02

5



24/02/2015

# 5528XS

153x25.4



GAT4825



[www.gatesautocat.com](http://www.gatesautocat.com)

CITROEN C4, C5, C8 - 1.8, 2.0, 2.2

EVASION, SYNERGIE - 2.0

JUMPY, XSARA - 1.8, 2.0

FIAT SCUDDO, ULYSSE - 2.0

LANCIA PHEDRA, Z(ETA) - 2.0

PEUGEOT 206, 206CC - 2.0

307, 307CC - 2.0

406, COUPE - 1.8, 2.0, 2.2

607 2.0, 2.2

806 2.0

807 - 2.0, 2.2

EXPERT 2.0

24/02/2015



**POWERGRIP**<sup>®</sup>  
MADE IN EU

**HTD 5528XS-153X25MM**

DO NOT CRIMP

NICHT KNICKEN  
NON PIEGARE  
NE PAS PLIER  
NIET PLOOIEN  
NO PLEGAR  
DO NOT CRIMP

73

114NV 2455

INSTALL ACCORDING  
TO VEHICLE MAKERS  
INSTRUCTIONS



**POWERGRIP**<sup>®</sup>  
MADE IN EU

**HTD 5528XS-153X25MM**

NICHT KNICKEN  
NON PIEGARE  
NE PAS PLIER  
NIET PLOOIEN  
NO PLEGAR  
DO NOT CRIMP

72

114NV 2455

INSTALL ACCORDING  
TO VEHICLE MAKERS  
INSTRUCTIONS

NICHT KNICKEN

71

24/02/2015



24/02/2015

MM

MM

DO NOT CRIMP

NICHT KNICKEN  
NON PIEGARE  
NE PAS PLIER  
NIET PLOOIEN  
NO PLEGAR  
DO NOT CRIMP

73

114NV 2455

INSTALL ACCORDING  
TO VEHICLE MAKERS  
INSTRUCTIONS

NICHT KNICKEN  
NON PIEGARE  
NE PAS PLIER  
NIET PLOOIEN  
NO PLEGAR  
DO NOT CRIMP

72

114NV 2455

INSTALL ACCORDING  
TO VEHICLE MAKERS  
INSTRUCTIONS

NICHT KNICKEN

71

24/02/2015



**POWERGRIP**®  
MADE IN EU

**HTD 5528XS-153X25MM**



**POWERGRIP**®  
MADE IN EU

**HTD 5528XS-153X25MM**

24/02/2015



24/02/2015



POWERING PROGRESS™



**POWERGRIP®**

TIMING BELT



**5528XS**

153x25.4

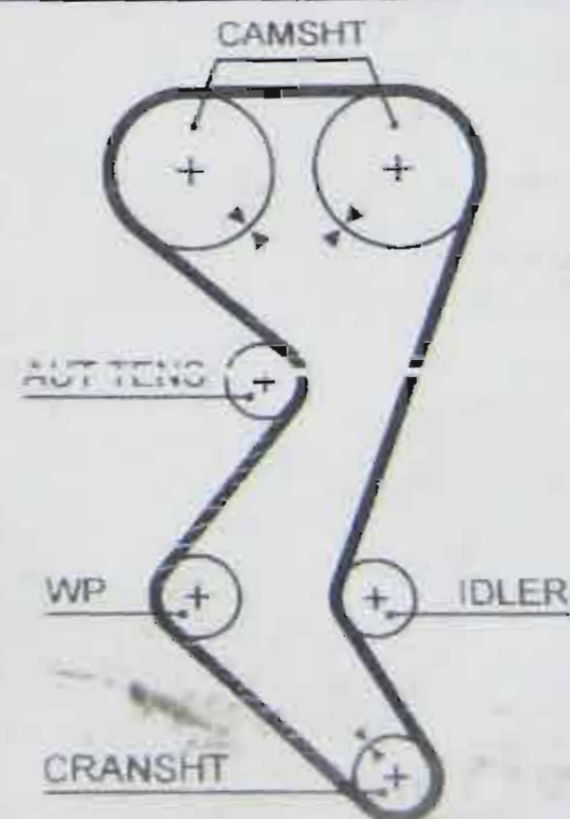
GAT4825



[www.gatesautocat.com](http://www.gatesautocat.com)

CITROEN C4, C5, C8 - 1.8, 2.0, 2.2	00-	(1)
EVASION, SYNERGIE - 2.0	00-03	
JUMPY, XSARA - 1.8, 2.0	00-	
FIAT SCUDO, ULYSSE - 2.0	99-	(1)
LANCIA PHEDRA, Z(ETA) - 2.0	00-06	(1)
PEUGEOT 206, 206CC - 2.0	99-07	(1)
307, 307CC - 2.0	01-05	
406 COUPE - 1.8, 2.0, 2.2	99-04	
607 2.0, 2.2	99-	
806 2.0	00-03	
807 - 2.0, 2.2	02-06	
EXPERT 2.0	00-06	

(1)



4D02

5

412571027754



24/02/2015