


СЛИВ - ЗАЛИВКА : АВТОМАТИЗИРОВАННАЯ КОРОБКА ПЕРЕДАЧ С РУЧНЫМ УПРАВЛЕНИЕМ ТИПА МСР

МКП МС И МЕХ. КП АВТОМАТИЗИРОВАННАЯ 6-СТУПЕНЧАТАЯ

ОБЯЗАТЕЛЬНО : Выполнять требования по обеспечению безопасности и соблюдению чистоты



1. Инструмент

| Приспособление | Реферанс | Наименование |
|--|----------|---|
| <p>[0344]</p>  <p>Рисунок : E5A100BT</p> | [0344] | // цилиндр для заправки коробки передач |

2. Объем масла

Количество масла, которое нужно залить после слива : $2,1 \pm 0,1$ литров.

Количество масла, которое нужно залить после ревизии : $2,2 \pm 0,1$ литров.

Качество масла : 75W80.

ПРИМЕЧАНИЕ : Смазка коробки передач обеспечивается на весь период эксплуатации . Выполните визуальный контроль герметичности при каждом периодическом техническом обслуживании.

ВНИМАНИЕ : Необходимо сливать масло из коробки передач и заливать строго определенное количество масла в случае утечки или после ремонта.

3. Слив

Снимите защитный щиток под двигателем.

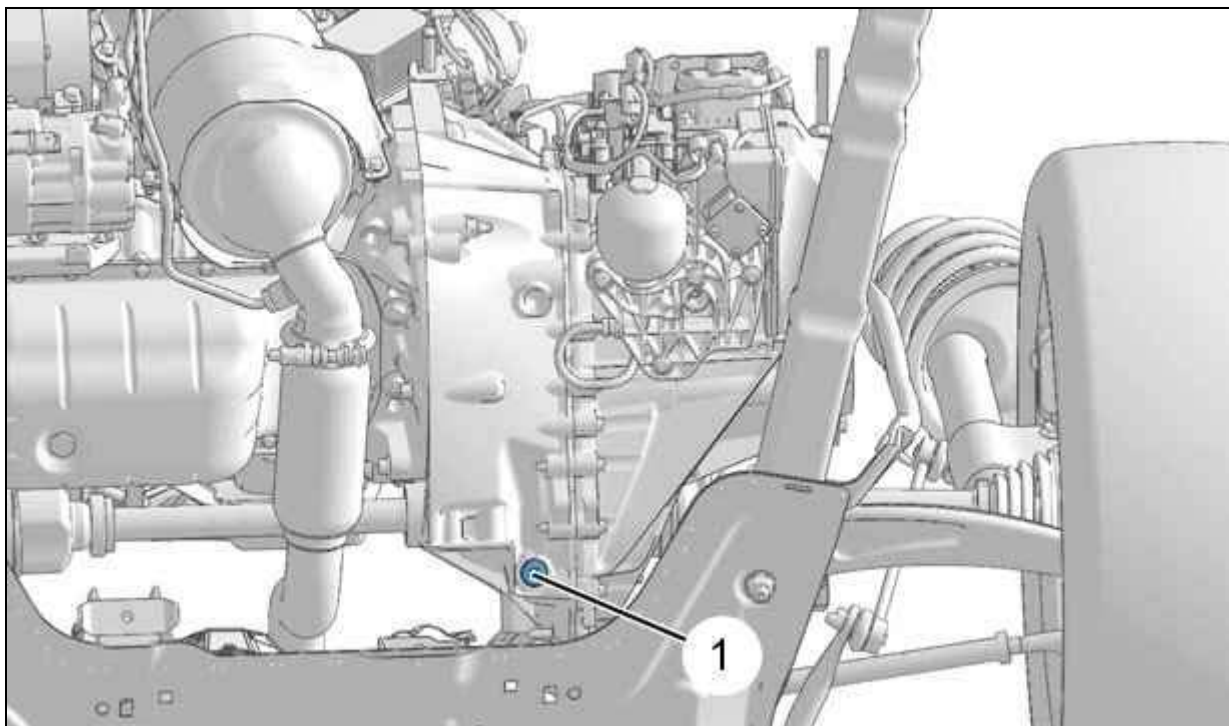


Рисунок : B2CP4BDD

Снимите пробку (1).

4. Залив

ВНИМАНИЕ : Соблюдать правильные моменты затяжки резьбовых соединений.

Заменить прокладку сливной пробки.
Установите пробку для слива (1).
Снять воздушный коллектор.
Снять аккумуляторную батарею.

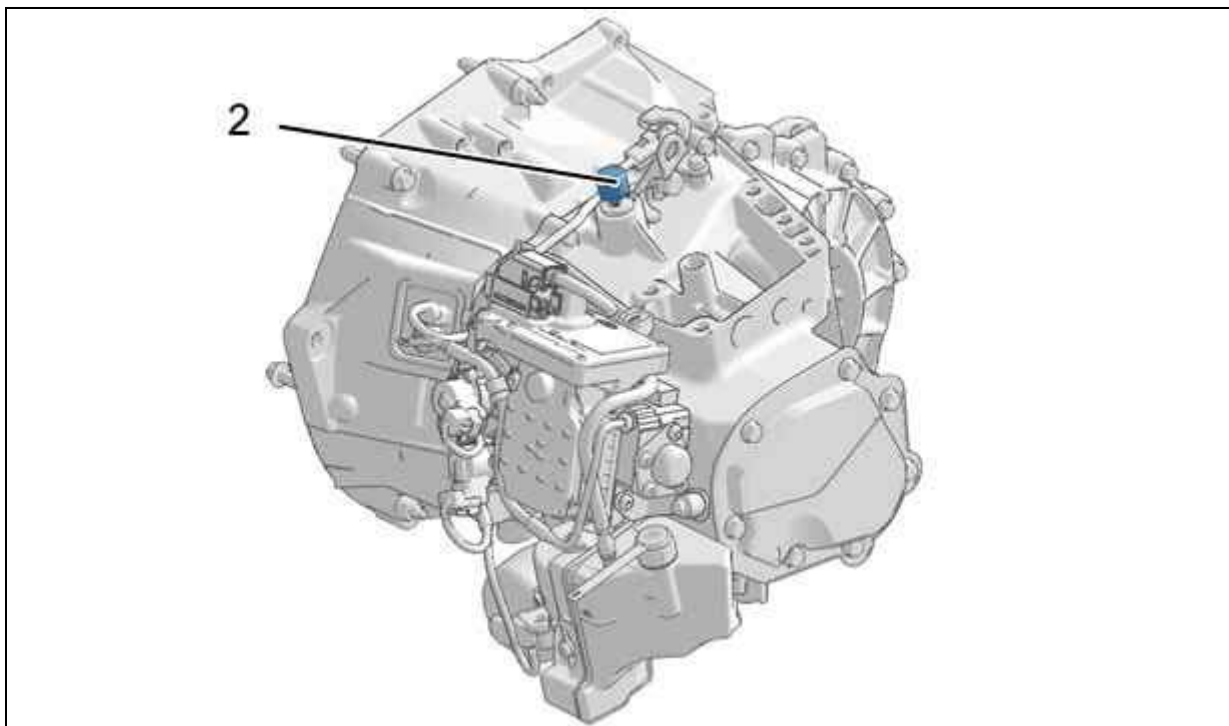


Рисунок : B2CP4BED

Заправить секвентальную коробку передач с ручным управлением через отверстие для связи с атмосферой (2) ; При помощи цилиндра для заполнения маслом [0344].

ВНИМАНИЕ : Возьмите точное количество масла.