

СНЯТИЕ - УСТАНОВКА : АККУМУЛЯТОРНАЯ БАТАРЕЯ (БЛОК ЛОКАЛИЗАЦИИ УГНАННОГО АВТОМОБИЛЯ)

1. Предварительная операция

Снять : Блок локализации похищенного автомобиля .

2. Презентация

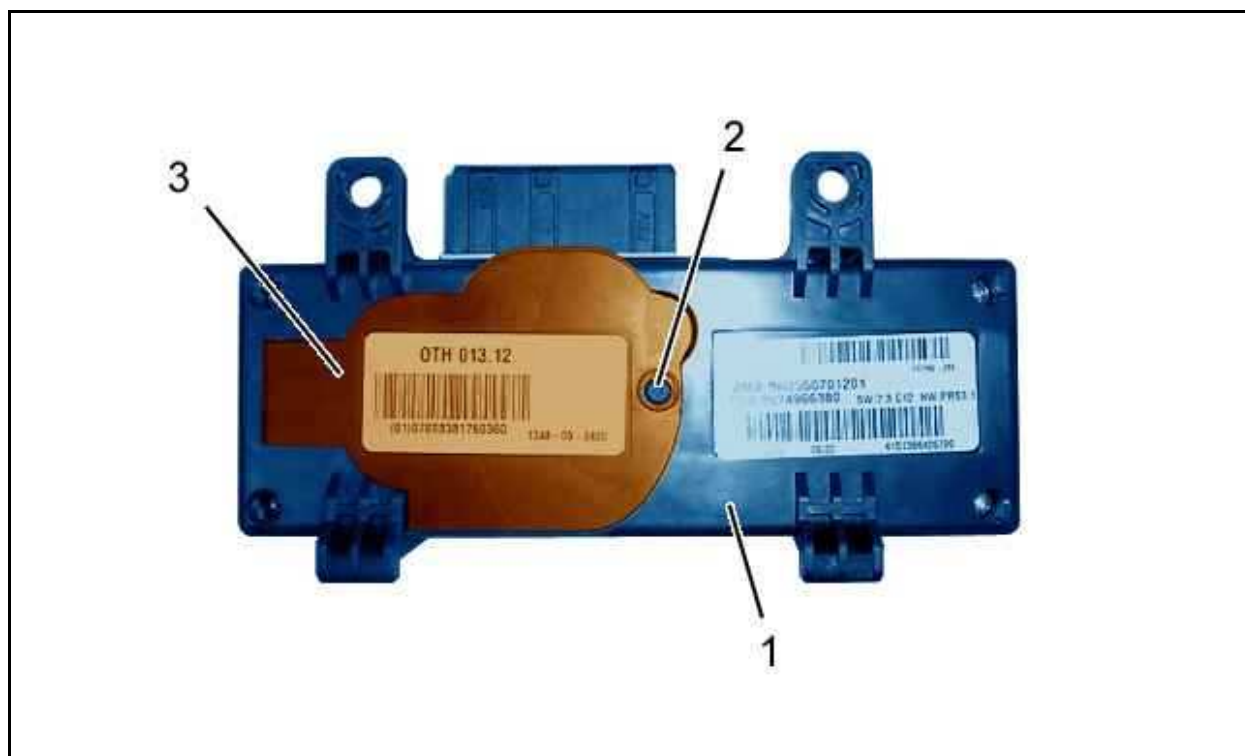


Рисунок : D6AG02KD

- (1) Блок локализации угнанного автомобиля.
- (2) Болт крепления крышки аккумулятора.
- (3) Крышка аккумулятора.

3. Снятие




Рисунок : D6AG02ND

Снять болт крепления крышки аккумулятора (2) ; С помощью отверток.



Рисунок : D6AG03HD

Снять крышку аккумулятора (3).




Рисунок : D6AG03ZD

Вынуть аккумулятор (4).

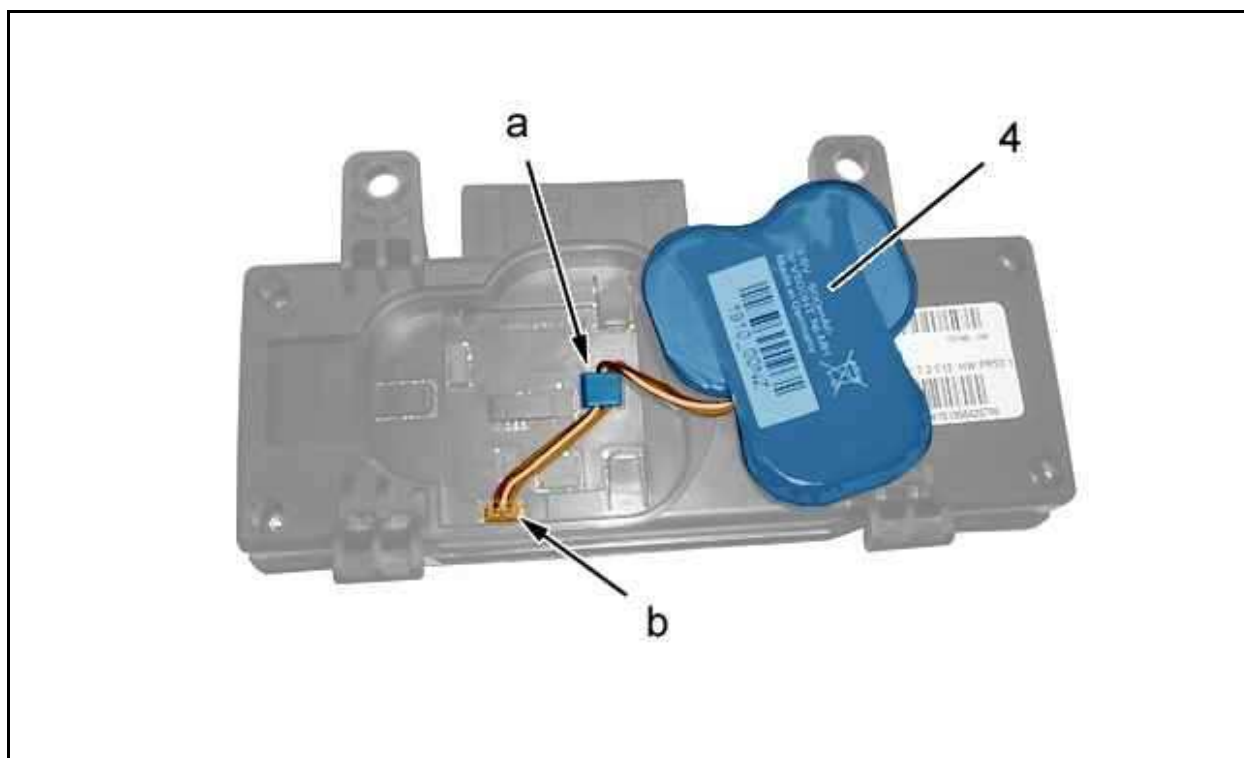


Рисунок : D6AG042D

Освободить провода от пластиковой направляющей (в "a").

Отсоединить разъем (в "b").

Снять аккумулятор (4).

4. Установка

Соблюдать порядок, обратный разборке.

Затянуть болт крепления крышки аккумулятора моментом 0,4 дН.м.

5. Дополнительная операция

Установите : Блок локализации похищенного автомобиля .