

СНЯТИЕ - УСТАНОВКА : ПЕРЕДНИЕ ТОРМОЗНЫЕ КОЛОДКИ

ОБЯЗАТЕЛЬНО : Соблюдайте чистоту и правила безопасного выполнения работ (обратитесь к документу "РЕКОМЕНДАЦИИ - МЕРЫ БЕЗОПАСНОСТИ").

1. Рекомендуемое оборудование

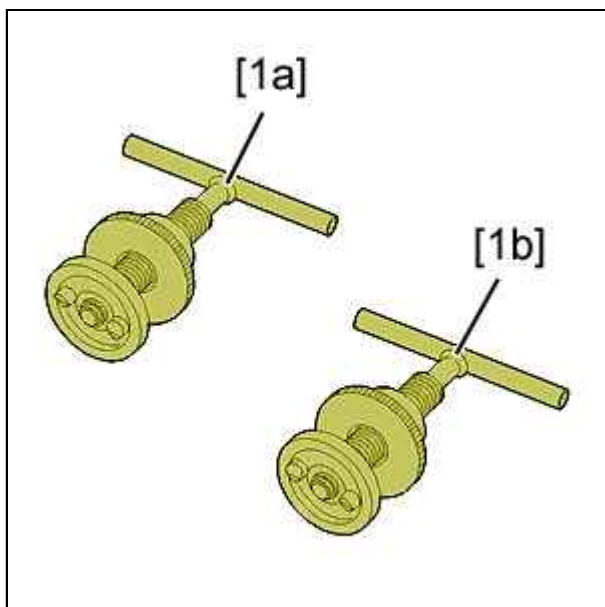


Рисунок : E5AP1S7C

[1a] Приспособление для выдавливания поршней переднего тормозного механизма 8603 T.D (с правой стороны).

[1b] Приспособление для выдавливания поршней переднего тормозного механизма 8603 T.G (с левой стороны).

2. Снять

Поднять и закрепить автомобиль с вывешенными колесами.

Снимите передние колеса.

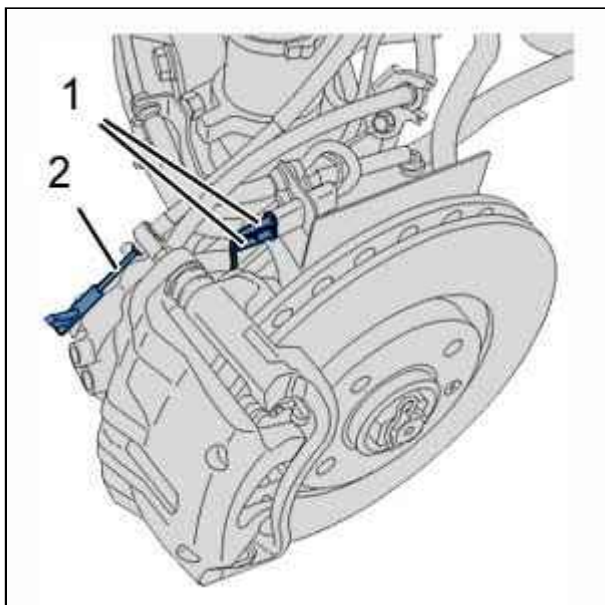


Рисунок : B3FP131C

Отсоедините провод датчика износа тормозных колодок (1).
Отсоедините трос стояночного тормоза (2) от скобы.

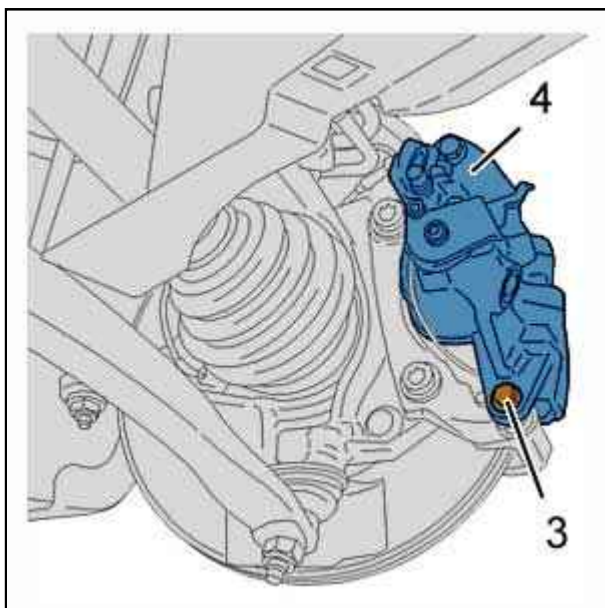


Рисунок : B3FP132C

Снимите болт (3).
Открыть скобу (4).
Вынуть тормозные колодки .

3. Очистка

ОБЯЗАТЕЛЬНО : Запрещено использовать сжатый воздух для очистки тормозных механизмов.

3.1. 1-я возможность

Очистите тормозной диск и суппорт с помощью сертифицированного чистящего продукта.
Высушить и слить жидкость.
Вытрите бумажным полотенцем.

3.2. 2-я возможность

Применяйте аналогичные средства для удаления пыли. Используйте сертифицированный пылеуловитель.

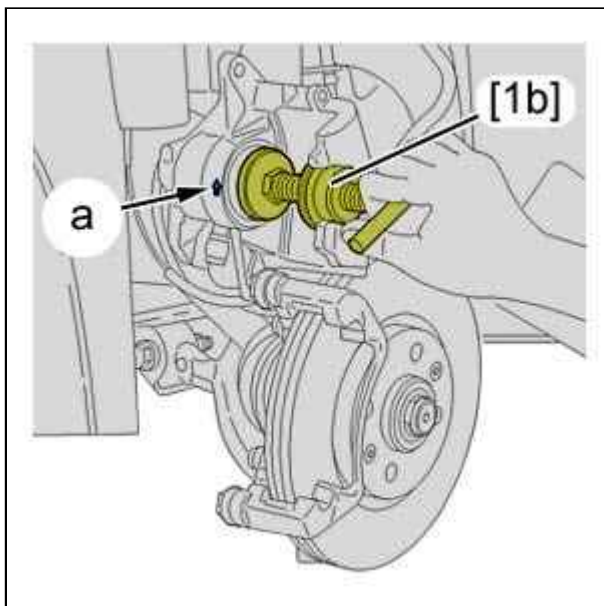


Рисунок : B3FP133C

Стрелка "а" показывает направление вращения поршня.

ВНИМАНИЕ : Для выдавливания поршней переднего тормозного механизма направление поворота различно для правой и левой сторон.

Поверачивайте правый поршень против часовой стрелки с помощью приспособления [1a].

Поверачивайте левый поршень по часовой стрелке с помощью приспособления [1b].

Выдавите поршень с помощью приспособления [1a] или [1b].

4. Установка

Установить тормозные колодки.

Откинуть скобу (4).

ВНИМАНИЕ : Выступ должен войти в зацепление с зубцом поршня.

Установите болт (3).

Нанести на болт (3) состав LOCTITE FRENETANCH и затяните его с моментом $3,1 \pm 0,1$ дНм.

Присоедините провод датчика износа колодок (1).

Присоедините трос стояночного тормоза к скобе.

Нажмите несколько раз на педаль тормоза при работающем двигателе.

Проверьте работу стояночного тормоза.

Проверьте работу тормозной системы.

Установите на место колесо.

Затянуть колесные болты  .