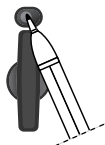


05 ТЕЛЕФОН



УСТАНОВКА SIM-КАРТЫ (В ПОСТАВКУ НЕ ВХОДИТ)

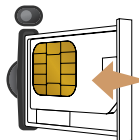
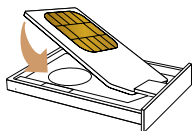
1



Откройте крышку держателя карты, нажав острием карандаша на кнопку.



2



Установите SIM-карту в держатель и вставьте его в гнездо.



3

Чтобы изъять SIM-карту действуйте, как при первой операции.



!

Установку и изъятие SIM-карты следует осуществлять, предварительно выключив автомагнитолу GPS RT3 и зажигание.

ВВЕДЕНИЕ PIN-КОДА

1



Наберите PIN-код на клавиатуре.



PIN CODE

2



Подтвердите PIN-код нажатием на кнопку # или выбрав закладку OK на дисплее.



OK



Во время введения PIN-кода отметьте закладку SAVE PIN ("Сохранить PIN-код), чтобы в следующий раз его не пришлось набирать вновь.

05 ТЕЛЕФОН



КАК ВЫЗВАТЬ АБОНЕНТА

1



Нажмите на кнопку ОТВЕТИТЬ, чтобы открыть меню телефона.



2



Вращением ручки выберите функцию DIAL ("Набрать номер").



DIAL

3



Подтвердите выбор, нажав на ручку настройки.



4



Наберите номер телефона своего абонента на буквенно-цифровой клавиатуре.



5



Для вызова абонента по набранному номеру нажмите на кнопку ОТВЕТИТЬ.



6



По завершении связи нажмите на кнопку ПОЛОЖИТЬ ТРУБКУ.



ОТВЕТИТЬ ИЛИ НЕ ОТВЕЧАТЬ НА ЗВОНОК

1



Нажмите на кнопку ОТВЕТИТЬ.



1



Нажмите на кнопку ПОЛОЖИТЬ ТРУБКУ. При этом звонок будет переадресован на Ваш автоответчик.



ПРОСЛУШИВАНИЕ СООБЩЕНИЙ НА АВТООТВЕТЧИКЕ

1



Нажмите на кнопку ОТВЕТИТЬ.



2



Вращением ручки выберите функцию MAIL BOX ("Автоответчик").



MAIL BOX

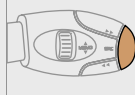
3



Подтвердите выбор, нажав на ручку настройки.



Удерживайте нажатой более 2 секунд торцевую кнопку подрулевого переключателя чтобы открыть меню телефона : журнал звонков, записная книжка, автоответчик.



СЕРВИСНЫЕ СЛУЖБЫ



В экстренной ситуации нажмите на кнопку SOS и удерживайте до тех пор, пока не прозвучит звуковой сигнал, а на дисплее появится ПОДТВЕРДИТЬ/ОТМЕНИТЬ.



Услуги сервисных служб оговариваются в контрактах и оказываются при их наличии.

Нажмите на кнопку ЛЕВ, чтобы получить доступ к сервисным службам ПЕЖО.



Услуги сервисных служб оговариваются в контрактах и оказываются при их наличии.



CUSTOMER CONTACT CENTRE

PEUGEOT ASSISTANCE

OPERATOR SERVICES

MESSAGES LIST