

ПРЕЗЕНТАЦИЯ : УПРАВЛЕНИЕ ОТКРЫВАЮЩИМИСЯ ЭЛЕМЕНТАМИ КУЗОВА

1. Введение

Управление дверьми и крышками включает в себя :

- Запирание/отпирание передних и задних дверей
- Запирание/отпирание крышки багажного отделения
- Запирание/отпирание открывающегося стекла двери багажного отделения
- Использование пульта дистанционного управления
- Ручка открытия/закрытия из салона
- Открытие лючка заливной горловины топливного бака
- Активацию системы безопасности детей

1.1. Устройства управления дверьми, дверью багажного отделения и стеклом двери багажного отделения

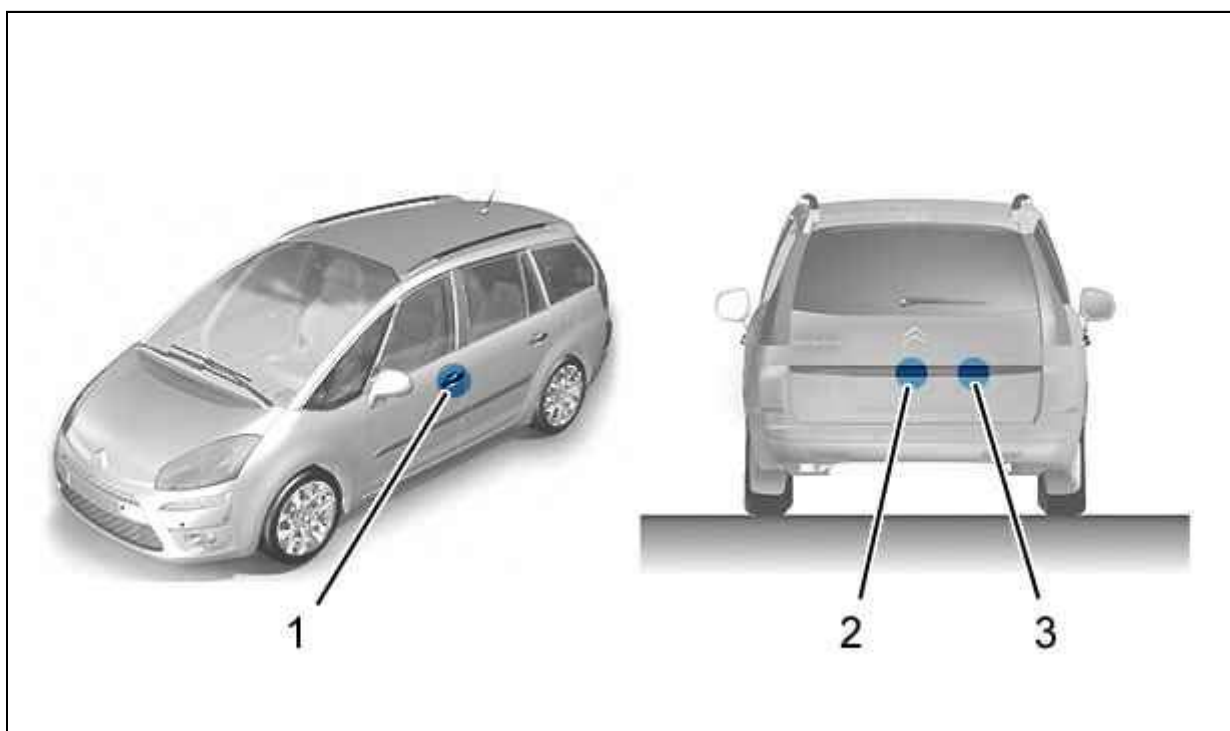


Рисунок : E1AP15ZD

- (1) Наружный нажимной замок в двери водителя.
- (2) Наружная кнопка электрического привода замка багажника.
- (3) Наружная кнопка электрического включения отпирания замка открывающегося стекла двери багажного отделения.

1.2. Дистанционный пульт управления

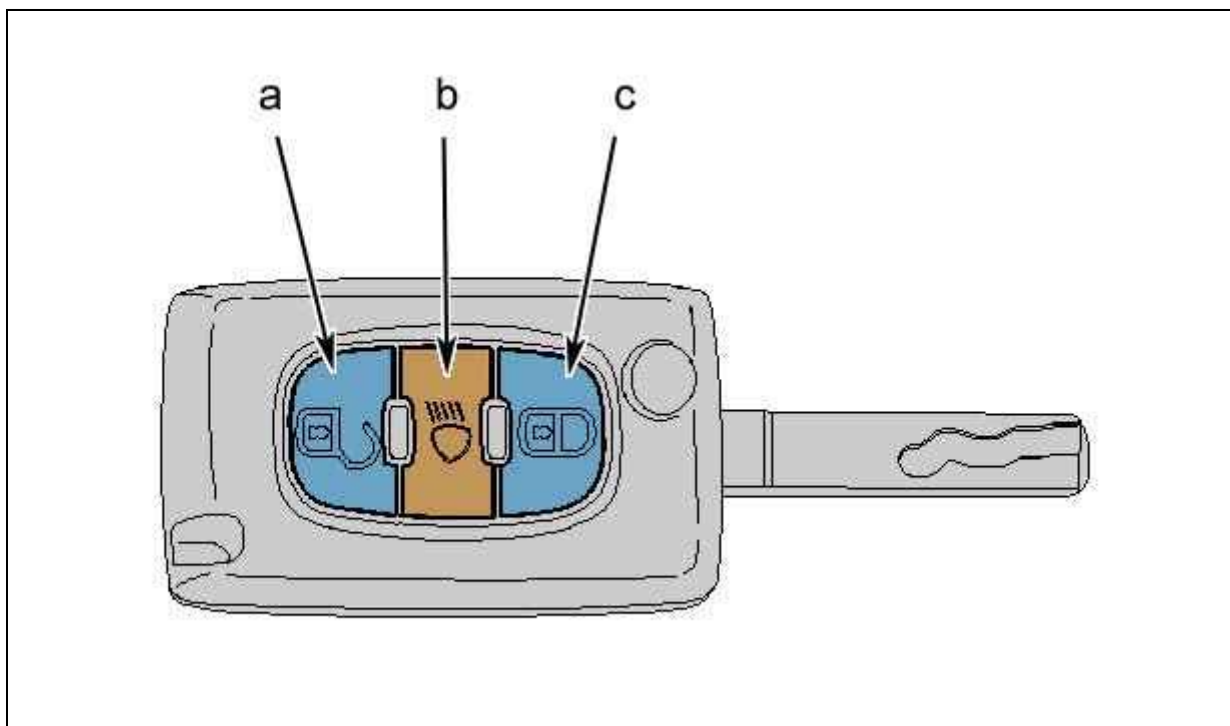


Рисунок : D4BP00QD

Метка	Описание
A	Отпирание открывающихся элементов кузова или только двери водителя, если включена функция выборочного открывания открывающихся элементов кузова (короткое нажатие)
	Если включена функция выборочного открывания открывающихся элементов кузова, и дверь водителя незаперта, второе короткое нажатие обеспечивает отпирание открывающихся элементов кузова
B	Автоматическое включение приборов освещения (Включение габаритных огней и ближнего света фар)
C	Запирание дверей и крышек (короткое нажатие)
	Второе короткое нажатие обеспечивает суперблокировку автомобиля (двери не открываются ни снаружи, ни изнутри) (в зависимости от комплектации)
	Запирание открывающихся элементов кузова и закрытие стекол передних и задних дверей (длительное нажатие)

ПРИМЕЧАНИЕ : Нажатие на кнопку блокировки (если замки заблокированы дольше 5 секунд) позволяет определить местоположение автомобиля (Мигание фонарей указателей поворота).

ПРИМЕЧАНИЕ : Сообщение на приборной панели (сигнализатор SERVICE) и на многофункциональном дисплее сообщает пользователю о разряде элемента питания, когда показатели работы ухудшились.

1.3. Запирание/отпирание при помощи кнопки централизованного управления

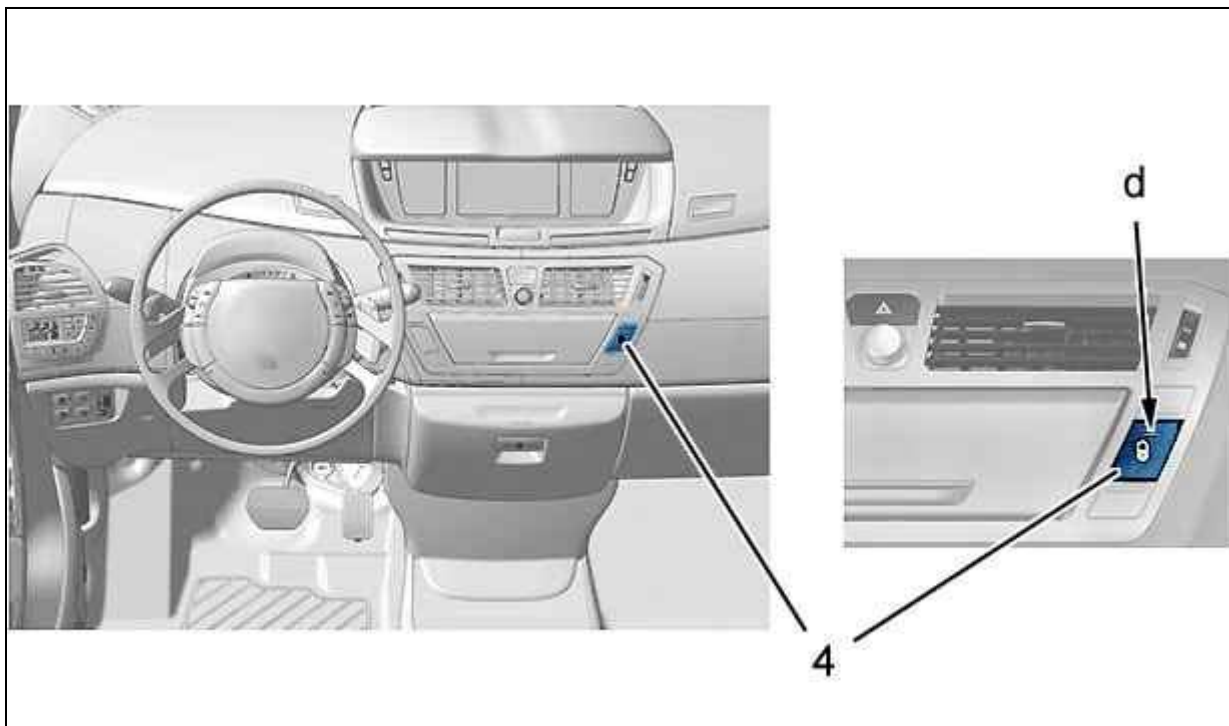


Рисунок : C5FP15WD

"d" : Индикатор кнопки центрального замка.

(4) Кнопка централизованного управления.

Кнопка центрального замка позволяет управлять запираением/отпираением дверей и визуализировать состояние дверей :

- Мигание индикатора, когда двери заперты
- Индикатор горит постоянно, когда двери заперты, а зажигание включено
- Индикатор гаснет при отпирании дверей

1.4. Управление открытием лючка топливного бака

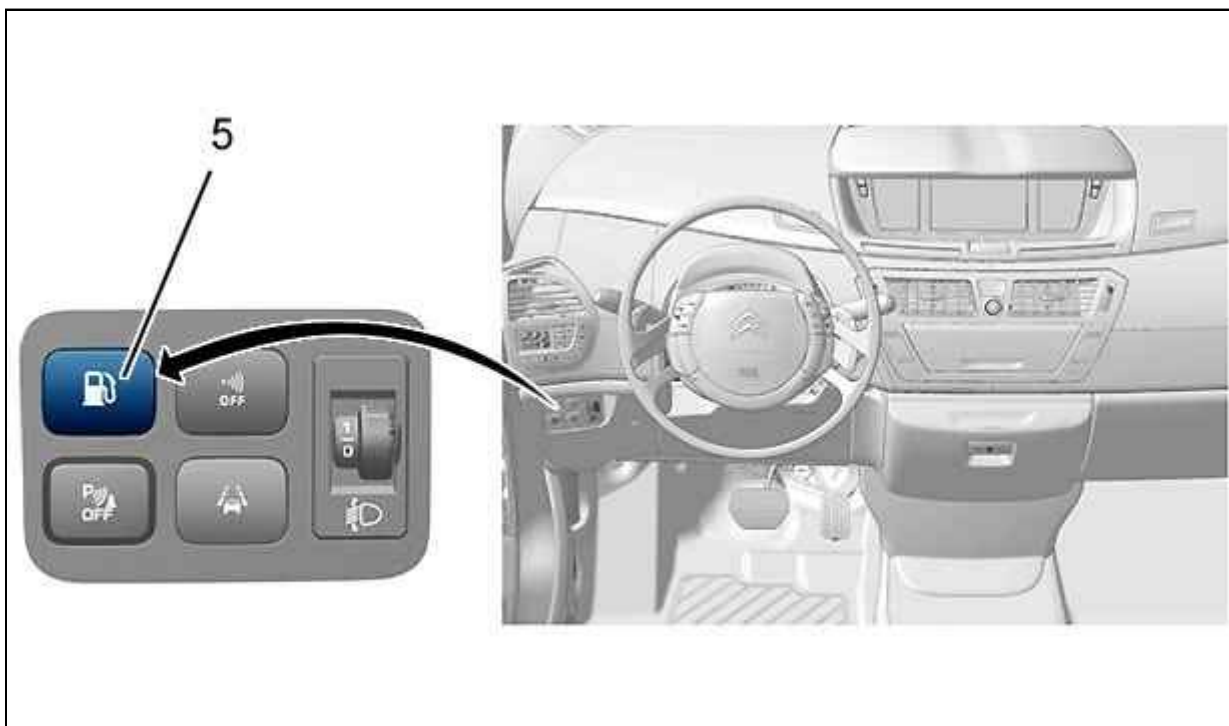


Рисунок : C5FP15XD

(5) Управление открытием лючка топливного бака.

ПРИМЕЧАНИЕ : При скорости автомобиля выше 10 км/ч (6 миль/ч) управление лючком топливного бака отключено.

1.5. Активация системы безопасности детей вручную



Рисунок : C5DP09HD

(6) Контакт , позволяющий механически запереть дверь.

Для активации блокировки дверей от детей повернуть выключатель, расположенный на торце задней лвери в положение блокировки.

Теперь невозможно открыть задние двери с помощью внутренних ручек дверей.

1.6. Включение блокировки дверей от детей с панели управления водителя



Рисунок : D4AP0A2D

(7) Кнопка включения/выключения блокировки от детей.

Для включения блокировки от детей включить контактор блокировки электрических стеклоподъемников (если имеется опция задних электрических стеклоподъемников).

2. Средства визуализации функции управления дверьми и крышками

Имеются следующие средства визуализации при запираании/отпираании замков :

- Загорание плафонов (Локализация ; Отпирание ; Открывание дверей и крышек)
- Мигание лампочек индикаторов правого и левого указателей поворота на панели приборов
- Мигание фонарей указателей поворота и боковых повторителей
- Пиктограмма включения системы безопасности детей на приборной панели (Многофункциональный экран DT)
- Тревожное сообщение, сопровождающее пиктограммой открытия дверей на панели приборов (Многофункциональный экран DT)
- Сообщение на многофункциональном дисплее, если элемент питания пульта дистанционного управления разряжен

3. Определение состояния дверей и крышек

Состояние	Определения
Отпирание	Открытие дверей возможно снаружи и изнутри автомобиля
Заперто	Открытие дверей невозможно снаружи и изнутри автомобиля
Дверь закрыта	Дверь закрыта на второй щелчок замка (Суперблокировка замков)
Отскок	Немедленное отпирание после получения команды на запираение или супрблочкировку (Одна из дверей или крышек не закрыта на вторую защелку)
Система безопасности детей	Открытие задних дверей невозможно с помощью ручек, доступных задним пассажирам

ПРИМЕЧАНИЕ : Звуковой предупредительный сигнал, издаваемый в случае открытия одной или нескольких дверей или крышки багажного отделения при скорости выше 10 км/ч (6 миль/час).

4. Функция селективности дверей и крышек

Возможность выбора позволяет отпереть только дверь водителя или все отпирающиеся элементы автомобиля ; С помощью высокочастотного пульта дистанционного управления.

Включение/выключение возможности выбора для водителя реализуется с помощью меню "доступ в автомобиль" в меню параметров автомагнитолы.