

РАЗБОРКА-СБОРКА : ПЕРЕДНЕГО БАМПЕРА

УНИВЕРСАЛ - ОТДЫХ

1. Предварительная операция

Снимите передний бампер (см. соответствующую операцию).

2. Разборка

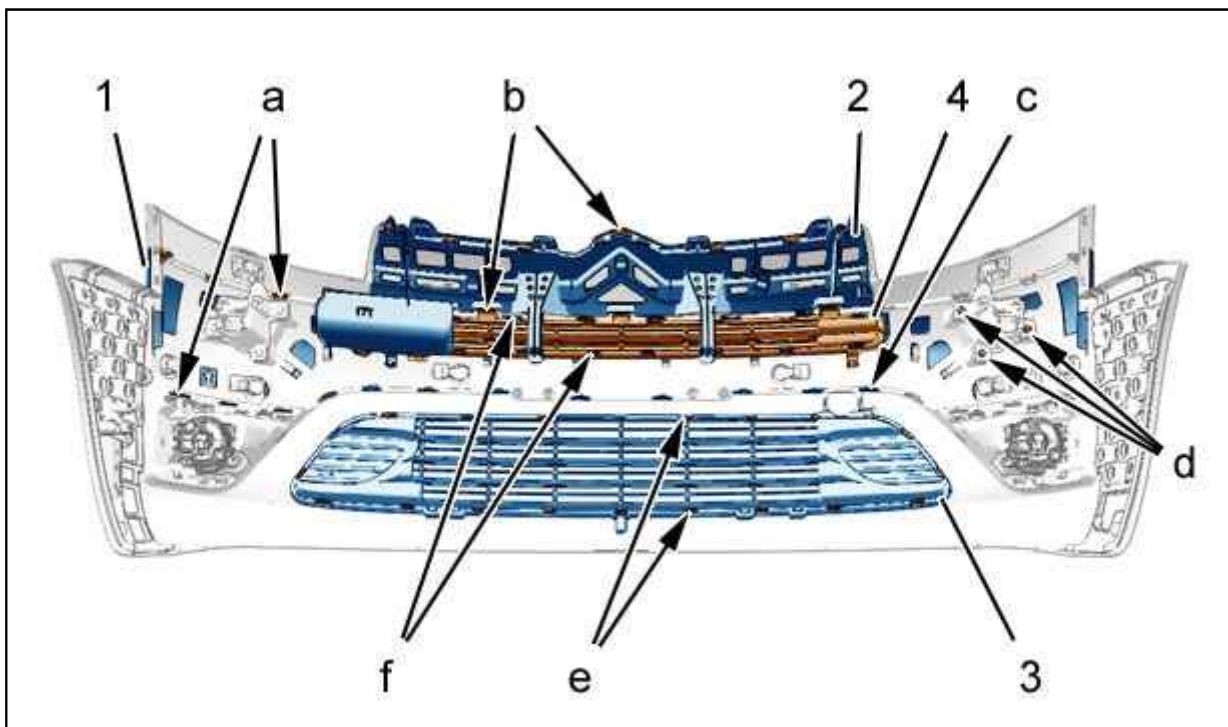


Рисунок : C4AP1NPD

Снимите :

- Жгут проводов
- Передние противотуманные фары (см. соответствующую операцию)
- Омыватели фар (в зоне " d ") (с каждой стороны)
- Трубки омывателя стекла

Отсоедините разъем :

- Верхний поглотитель энергии удара бампера (2) (в зоне " b ")
- Центральную решетку (4) (в зоне " f ")
- Нижнюю решётку радиатора (3) (в зоне " e ")
- Центральную накладку (1) (в зонах « a » и « c ») (с каждой стороны)
- Датчики системы помощи при парковке (в зависимости от комплектации автомобиля)

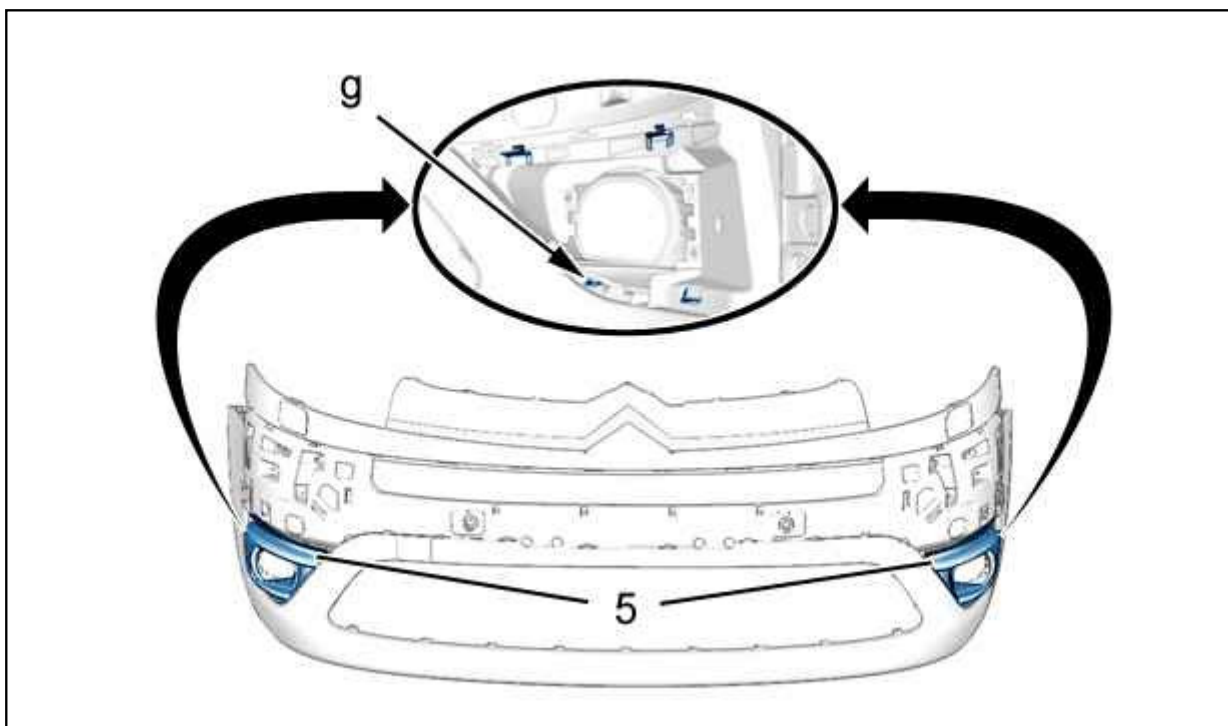


Рисунок : C4AP1NQD

Освободить декоративные наклейки противотуманных фар (5) (в зоне " g ").

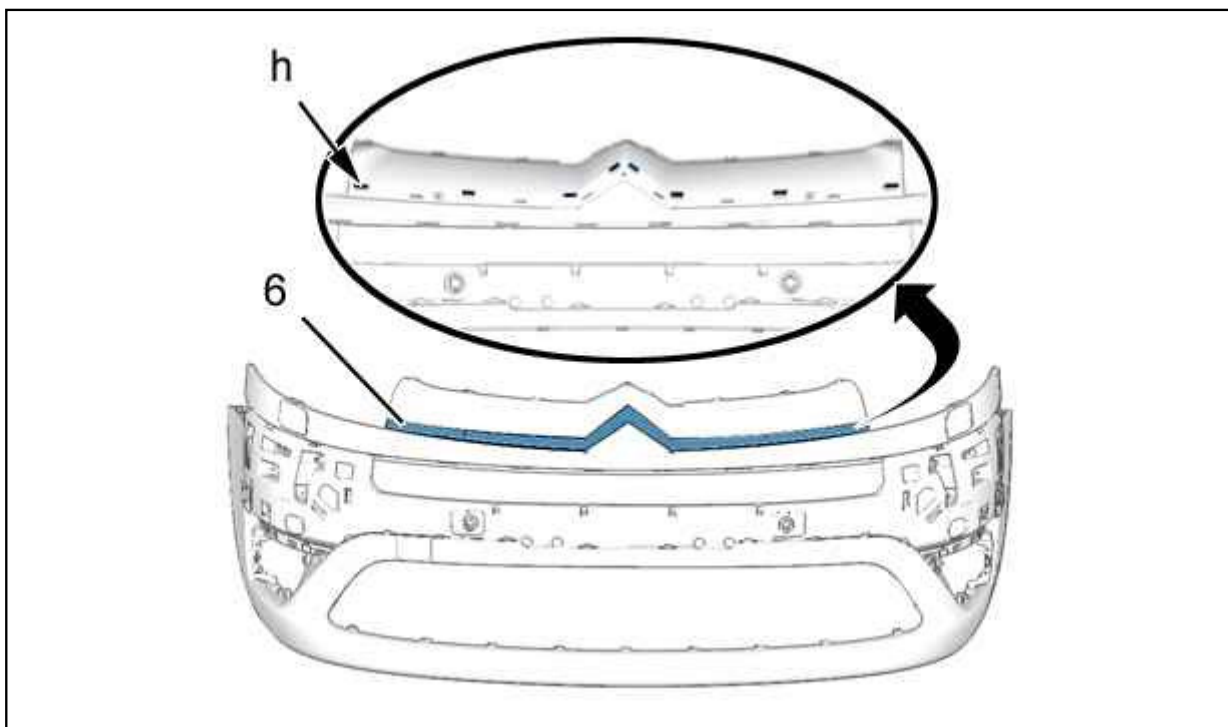


Рисунок : C4AP1NRD

Освободить декоративную накладку облицовки радиатора (Шеврон) (6) (в зоне " h ").

3. Сборка

Выполнять в последовательности, обратной операциям подетальной разборки.