

## РАЗБОРКА - СБОРКА : ПЕРЕДНЕГО БАМПЕРА

*СЕМЕЙНЫЙ СЕДАН*

### 1. Предварительная операция

Снимите передний бампер  .

### 2. Разборка

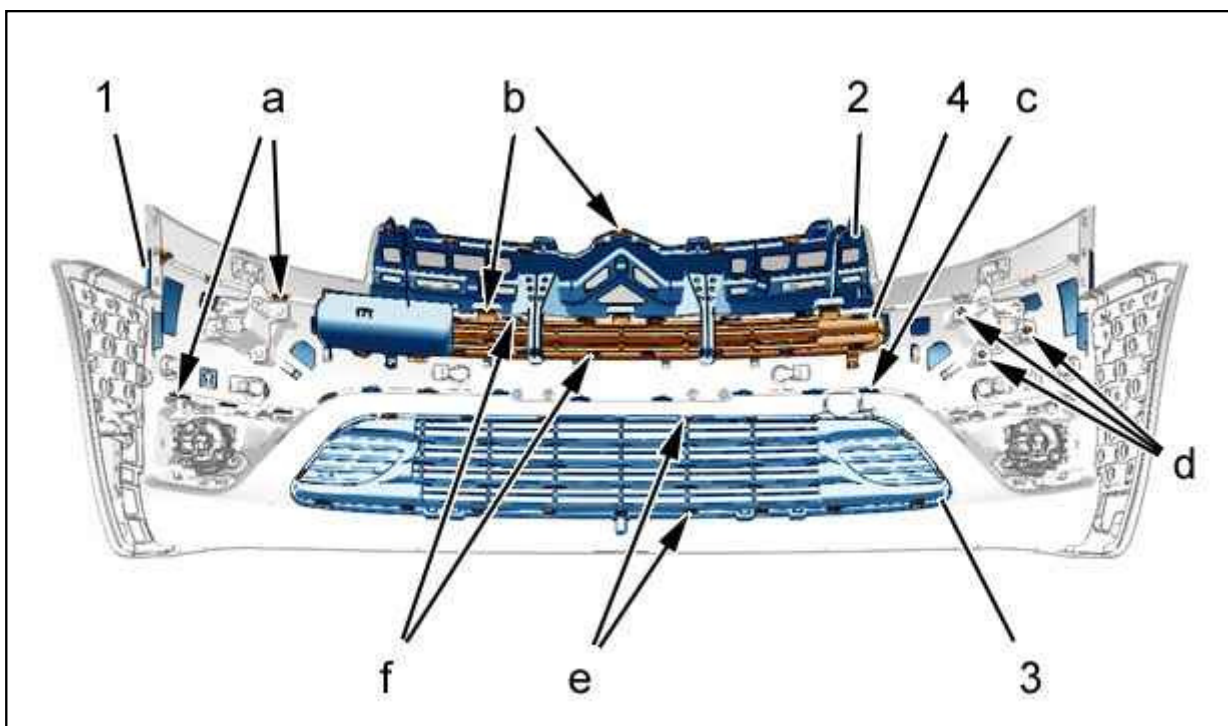



Рисунок : C4AP1NPD

Снимите :

- Жгут проводов
- **Передние противотуманные фары** 
- Омыватели фар (В " d ") (С каждой стороны)
- Трубки омывателя стекла

Отсоедините разъем :

- Верхний поглотитель энергии удара бампера (2) (В " b ")
- Центральную решетку (4) (В " f ")
- Нижнюю решётку радиатора (3) (В " e ")
- Центральную накладку (1) (В зоне "a", "c") (С каждой стороны)
- Датчики системы помощи при парковке (В зависимости от комплектации)

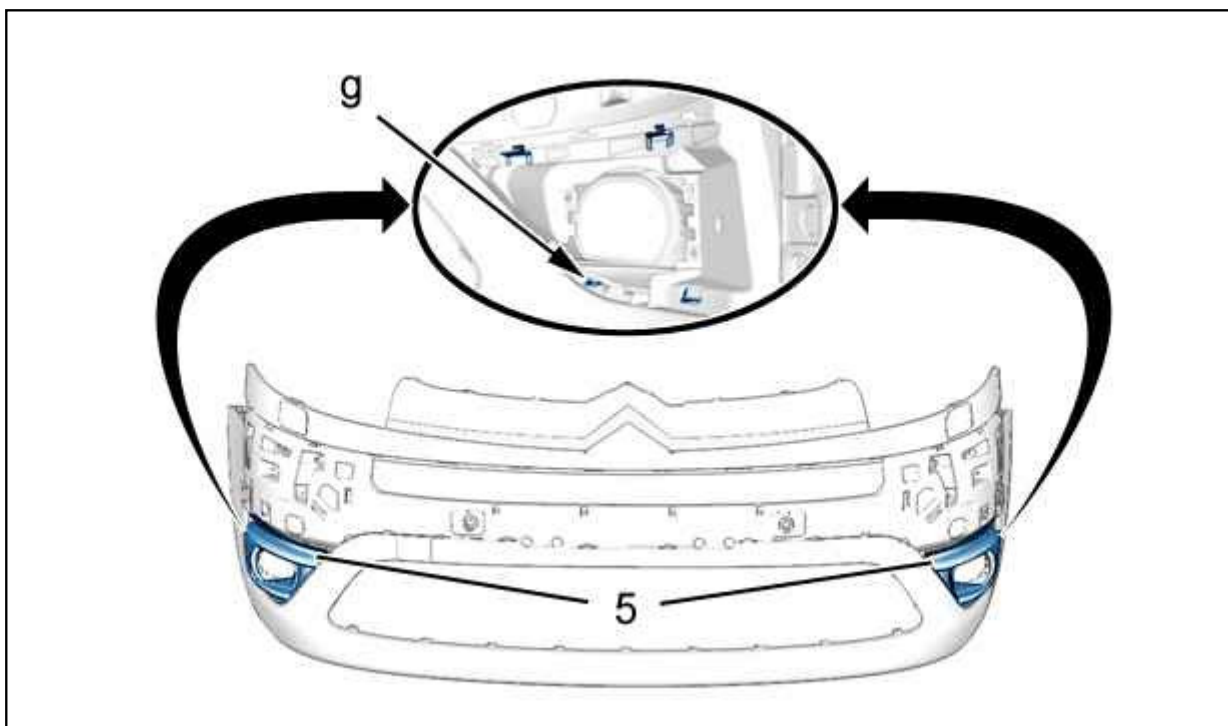


Рисунок : C4AP1NQD

Освободить декоративные наклейки противотуманных фар (5) (В " g ").

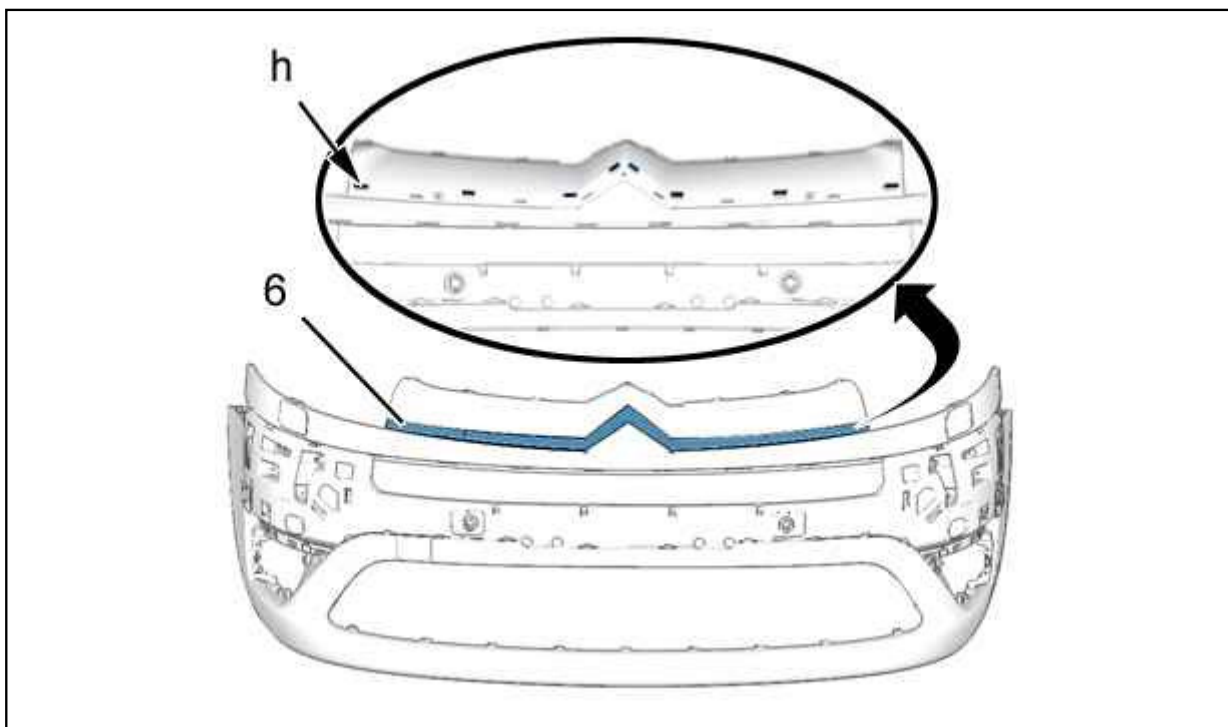


Рисунок : C4AP1NRD

Освободить декоративную наклейку облицовки радиатора (6) (Шеврон) (В " h ").

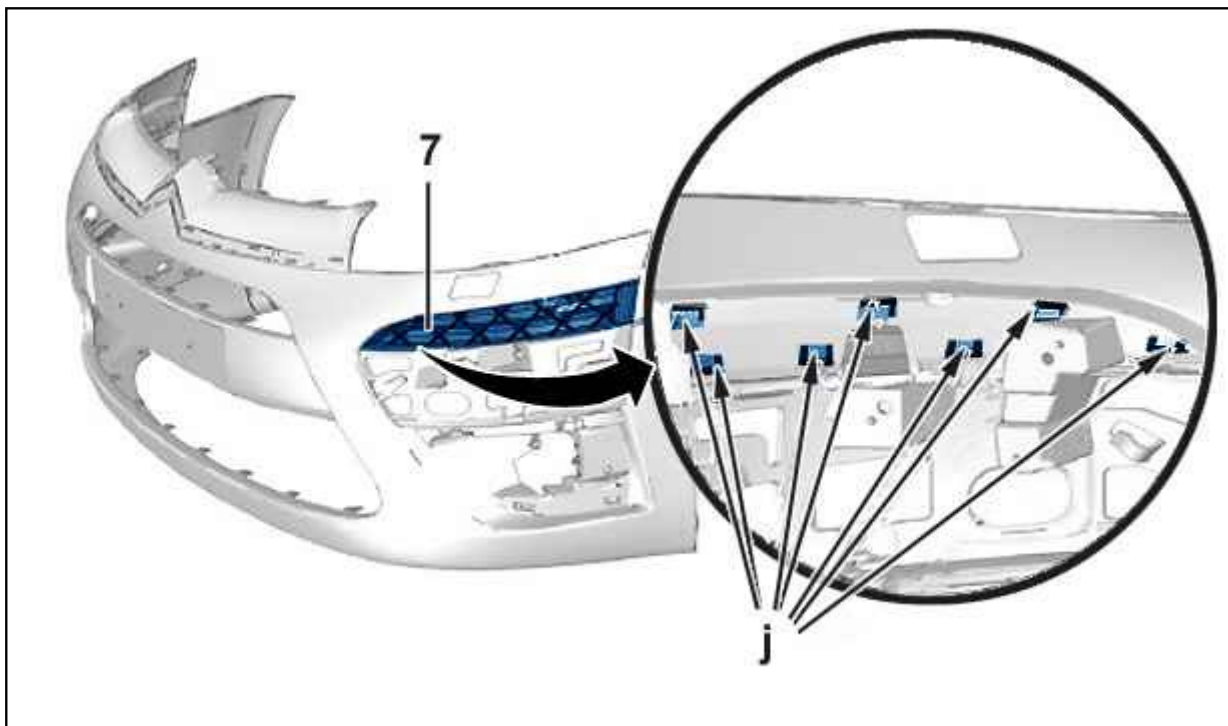


Рисунок : C4AP1V9D

Отсоединить боковую решетку (7) (В " j ") (С каждой стороны).

### 3. Сборка

Выполнять в последовательности, обратной операциям подетальной разборки.  
Проверьте функционирование электрооборудования.