

СНЯТИЕ - УСТАНОВКА : СТЕКЛО НАРУЖНОГО ЗЕРКАЛА ЗАДНЕГО ВИДА

ОБЯЗАТЕЛЬНО : Соблюдайте чистоту и правила безопасного выполнения работ  .

ОБЯЗАТЕЛЬНО : Все специалисты, работающие с электромобилем или подзаряжаемым гибридным автомобилем, должны пройти специальное обучение по электромобилям и иметь разрешение на работу с такими автомобилями (соблюдать правила, действующие в данной стране).

Обозначения : **Обозначение операций с помощью символов**  .

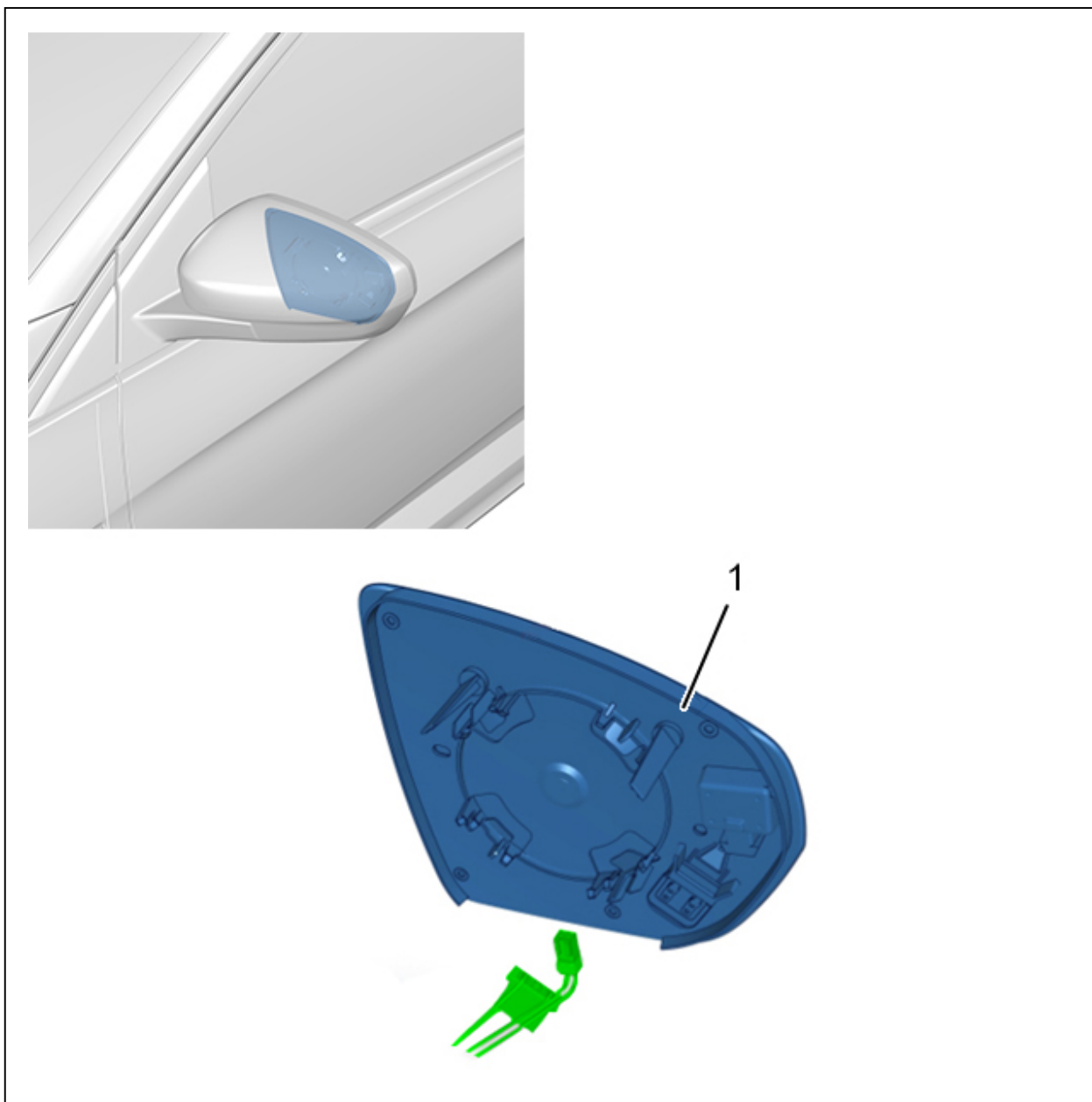
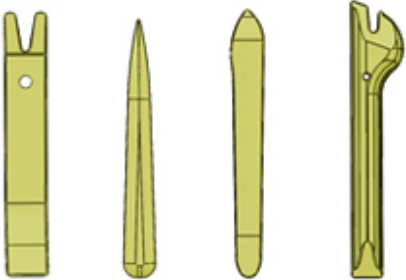
1. Расположение

Рисунок : C4CG1ORP

Метка	Обозначение	Количество
(1)	Стекло наружного зеркала заднего вида	1

2. Оборудование

Приспособление	Номер	Обозначение
<div data-bbox="102 185 759 589"> <p>[1350-ZZ]</p>  </div> <p>Рисунок : E5AG02MT</p>	[1350-ZZ] (*)	Инструмент для снятия обшивки
(*) Использовать обычное оборудование ремонтного цеха, если специальные инструменты недоступны		

3. Предварительная операция

ВНИМАНИЕ : Выполнить необходимые операции перед отсоединением сервисных аккумуляторных батарей ⓘ .

Отсоединить сервисную аккумуляторную батарею ⓘ .

4. Снятие

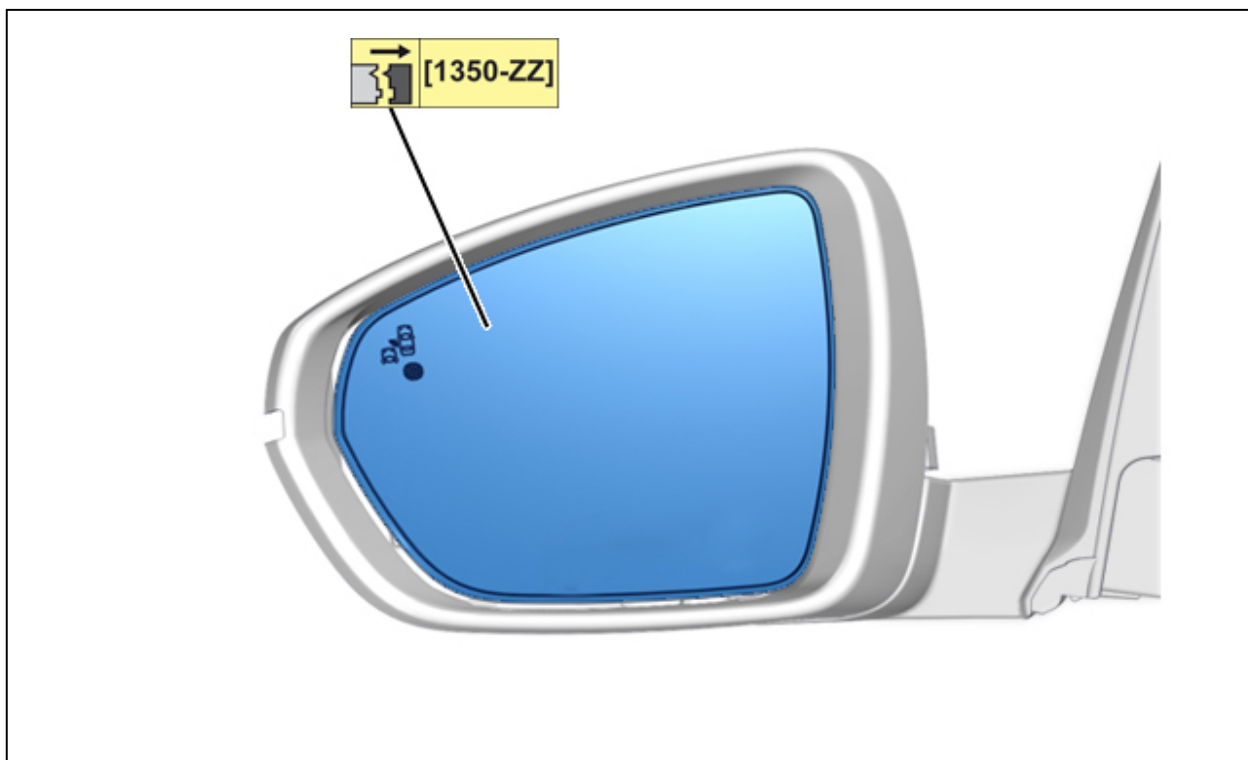


Рисунок : C4CG10ID

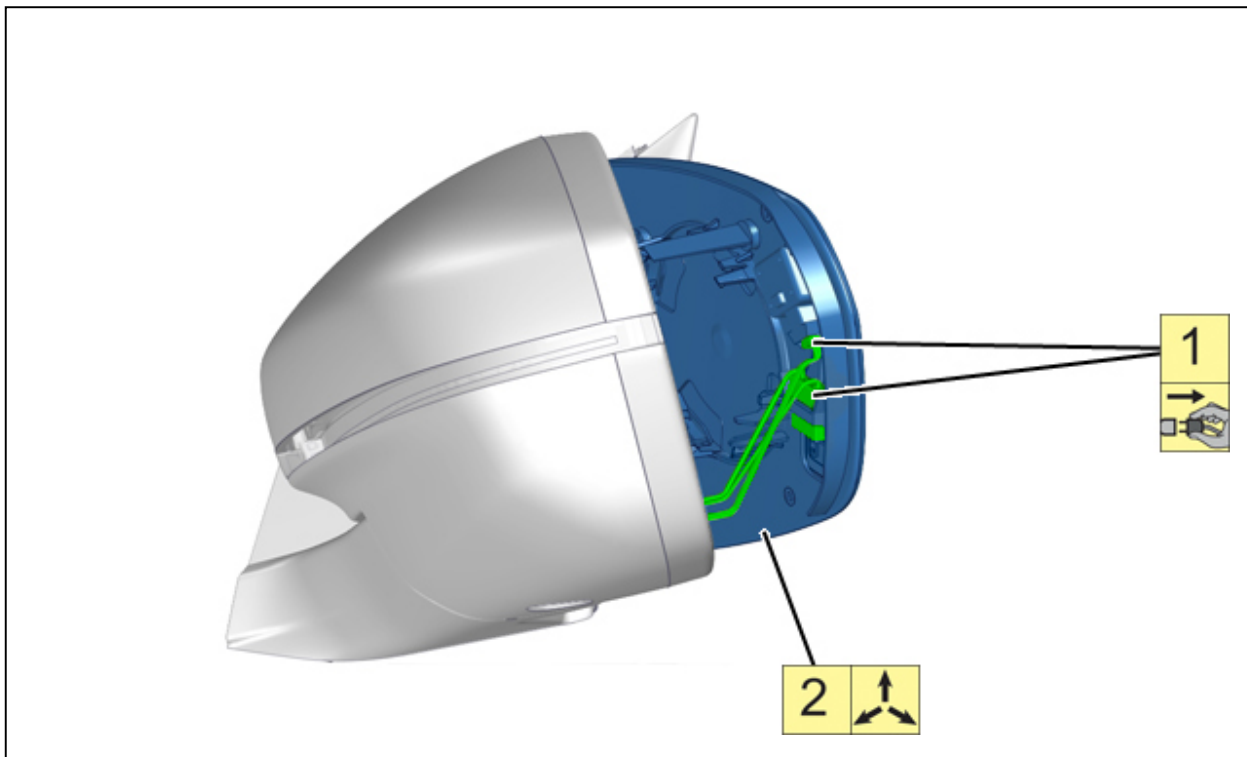


Рисунок : C4CG112D

5. Установка

Установка производится в порядке, обратном операциям по снятию.

6. Дополнительные операции

ВНИМАНИЕ : Выполнить операции, необходимые после присоединения сервисных аккумуляторных батарей ⓘ .

Повторно подключить сервисную аккумуляторную батарею ⓘ .

Проверить работу различного оборудования.