











01	4048 EL	REACH	01	КОМПЛ КЛАПАНА РУЛЕВОГО МЕХ-ЗМА	
02	4062 38	REACH	01	ТОЛКАТЕЛЬ РУЛЕВОЙ РЕЙКИ ASS	
03	3812 F2	REACH	02	КОМПЛ ТЯГИ СОЕД РУЛ МЕХАНИЗМА	
	16 109 369 80	REACH	02	Е:РУЛЕВАЯ ТЯГА PSA - И СРОК ЭКСПЛУАТАЦИИ >= 3	
04	4066 85	REACH	02	КОМПЛ РЕБР ЗАЩ КЮХ РУЛ МЕХ-А	
	RP 4066 82		01		
05	3817 88	REACH	01	КОМПЛ ШАРОВ ОПОРЫ РУЛЕВОЙ ТЯГИ ПРАВЫЙ ПОЗИЦИЯ 60LYJL	
	16 109 365 80	REACH	01	Е:РУЛЕВОЙ НАКОНЕЧНИК PSA ПРАВЫЙ - И СРОК ЭКСПЛУАТАЦИИ >= 3	 
06	3817 89	REACH	01	КОМПЛ ШАРОВ ОПОРЫ РУЛЕВОЙ ТЯГИ ЛЕВЫЙ ПОЗИЦИЯ 60LYJL	
	16 109 368 80	REACH	01	Е:РУЛЕВОЙ НАКОНЕЧНИК PSA ЛЕВЫЙ - И СРОК ЭКСПЛУАТАЦИИ >= 3	 
07	4010 F5	REACH	02	ГАЙКА РУЛЕВОГО МЕХАНИЗМА 10X125-18,25	