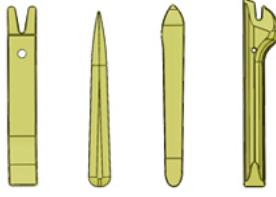



ОБЯЗАТЕЛЬНО : Соблюдайте чистоту и правила безопасного выполнения работ .

1. Оборудование

Приспособление	Номер	Обозначение
<p>[1350-ZZ]</p>  <p>Рисунок : E5AG02MT </p>	[1350-ZZ]	Инструмент для снятия обшивки

2. Снятие

Отсоединить сервисную аккумуляторную батарею .

Снять накладку двери багажного отделения .

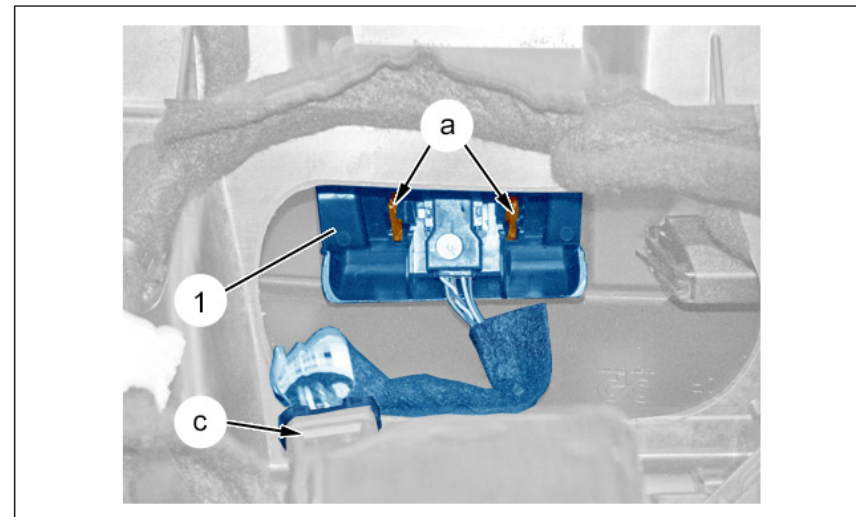



Рисунок : C4BG0YDD 


Отсоединить разъем (в "с").

Открепить камеру заднего обзора (1) (в "а") ; С помощью приспособления [1350-ZZ].

Снять камеру заднего обзора (1).

3. Установка

Установка производится в порядке, обратном операциям по снятию.

Присоединить сервисную аккумуляторную батарею .

Проверьте функционирование различного оборудования.