СНЯТИЕ - УСТАНОВКА : РЕШЕТКА ВОЗДУХОЗАБОРНИКА

ОБЯЗАТЕЛЬНО : Соблюдайте чистоту и правила безопасного выполнения работ ⓘ .

1. Инструменты

инструмент	Номер	Обозначение
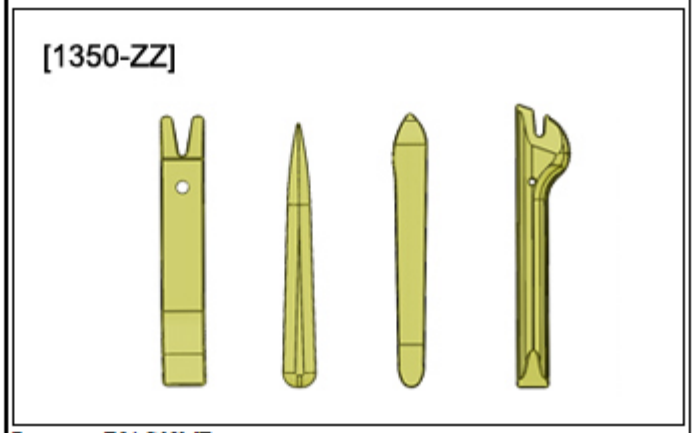 Рисунок : E5AG02MT	[1350-ZZ]	Инструмент для снятия обшивки

2. Снятие

Снять рычаги стеклоочистителя ⓘ .

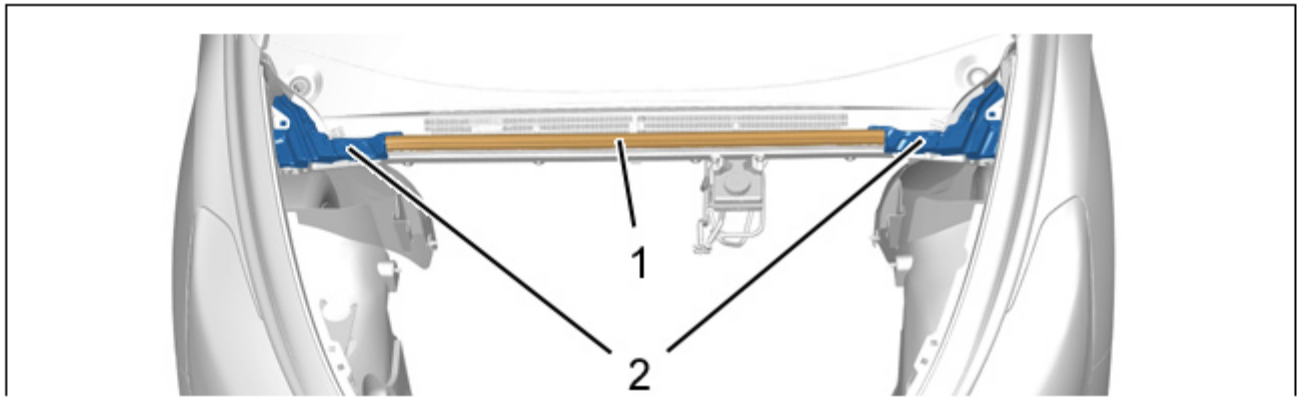



Рисунок : C4AG1TZD

Снять :

- Звукоизоляцию (2)
- Прокладку (1)

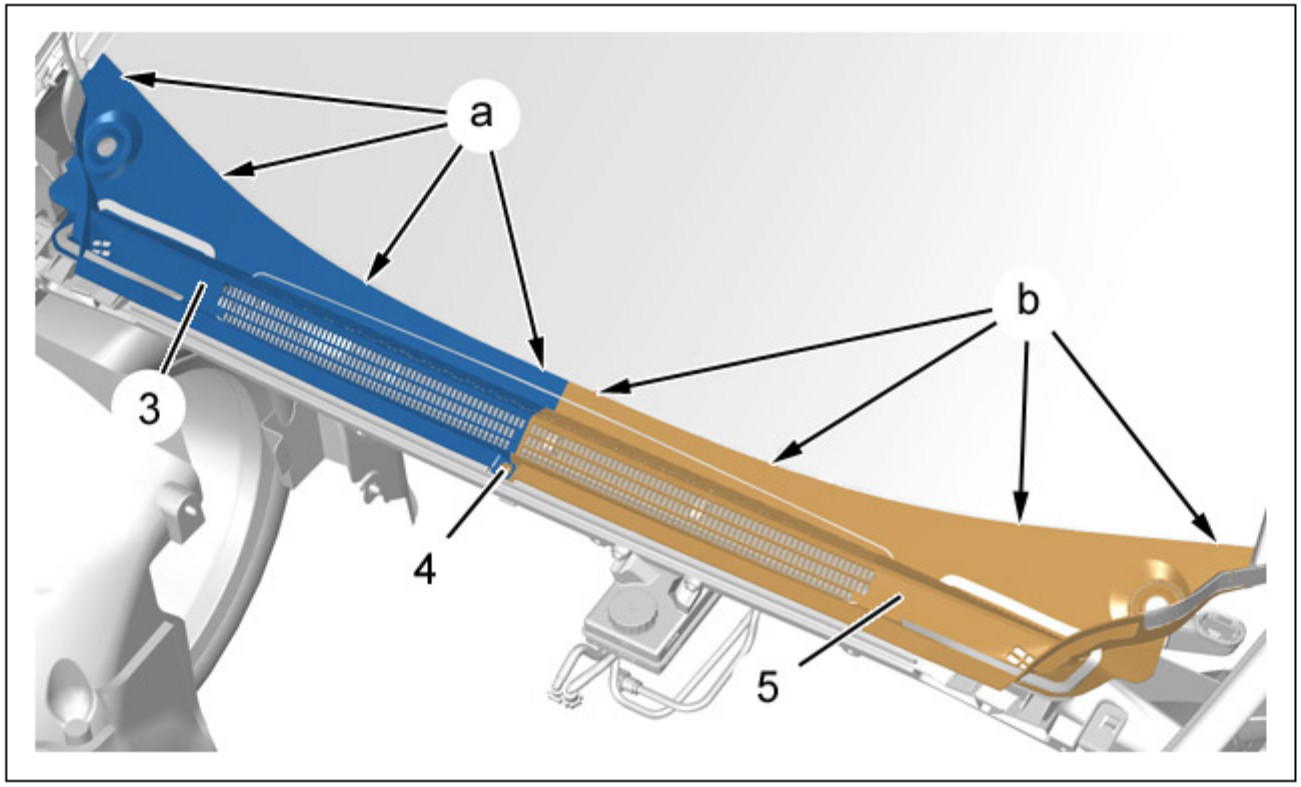

Рисунок : C4AG1U0D

Снимите болт (4).

Отсоединить ; С помощью приспособления [1350-ZZ] :

- Решетку воздухозаборника перед ветровым стеклом (3) (в "a")
- Решетку воздухозаборника перед ветровым стеклом (5) (в "b")

Снять :

- Решетку воздухозаборника перед ветровым стеклом (3)
- Решетку воздухозаборника перед ветровым стеклом (5)

3. Установка

Установка производится в порядке, обратном операциям по снятию.
Проверьте функционирование различного оборудования.