

Technical Service Bulletin (TSB) - VF7LANFUF74881639	
C5HW010WQ0 : Версия 6 от 26/01/2015	Аннулирует и заменяет документ от 23/01/2015
ДЛЯ : C4 И АВТОМАТИЧЕСКИЙ КОНДИЦИОНЕР С DAM 993088 ДО DAM 1237888	
ПРЕТЕНЗИЯ КЛИЕНТА :	НЕВОЗМОЖНО ОТРЕГУЛИРОВАТЬ ФУНКЦИЮ РАСПРЕДЕЛЕНИЕ ВОЗДУХА
УСЛОВИЯ ВОЗНИКНОВЕНИЯ :	ПОСТОЯННО

1. ПРОИСХОЖДЕНИЕ

Кулачок распределения воздуха.

2. РАБОТА ПРИ ПОСЛЕПРОДАЖНОМ ОБСЛУЖИВАНИИ

Замена кулачка распределения воздуха.

2.1. Необходимые детали

1 Ремонтный комплект (Реф. 16 070 440 80).

2.2. Ремонтная работа

Снять перчаточный ящик (С правой стороны).




Рисунок : C5HU014D

Снять электропривод управления распределением воздуха (1) (С правой стороны).

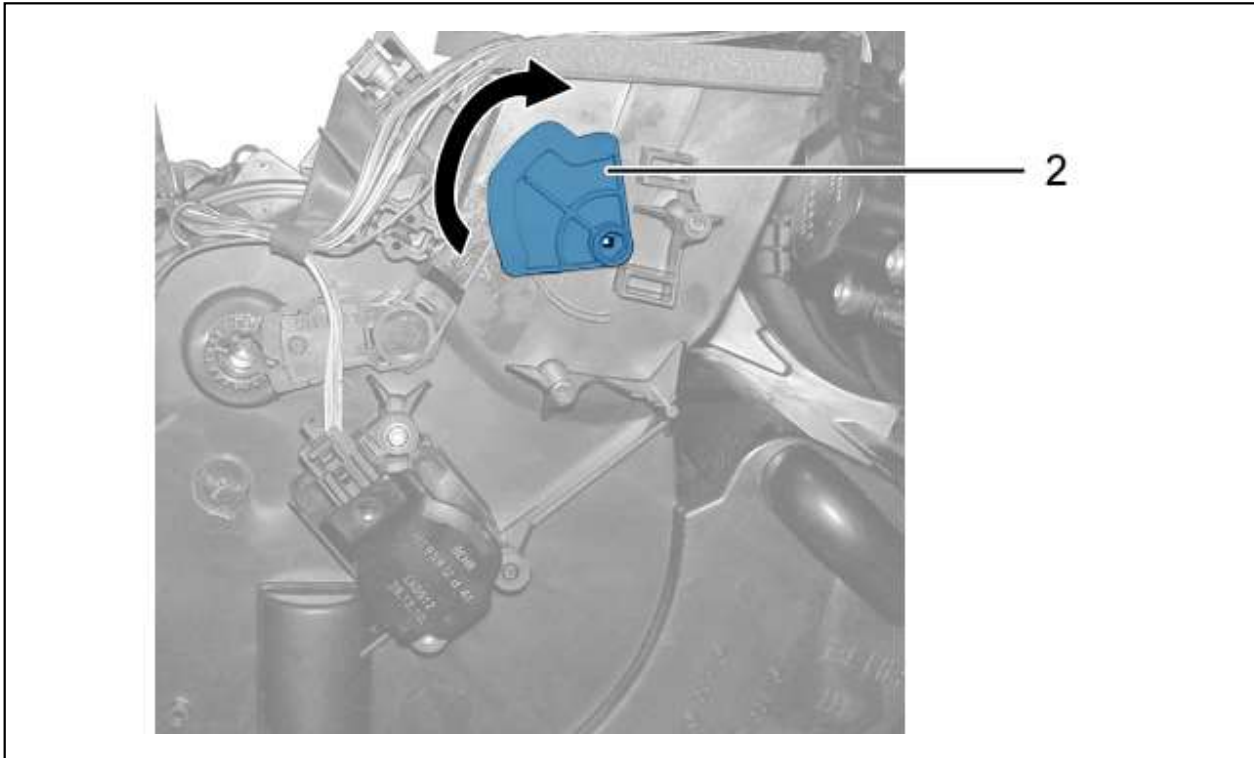


Рисунок : C5HU015D

Повернуть кулачок распределения воздуха направо.
 Открепить кулачок распределения воздуха (2).
 Заменить кулачок распределения воздуха (2).

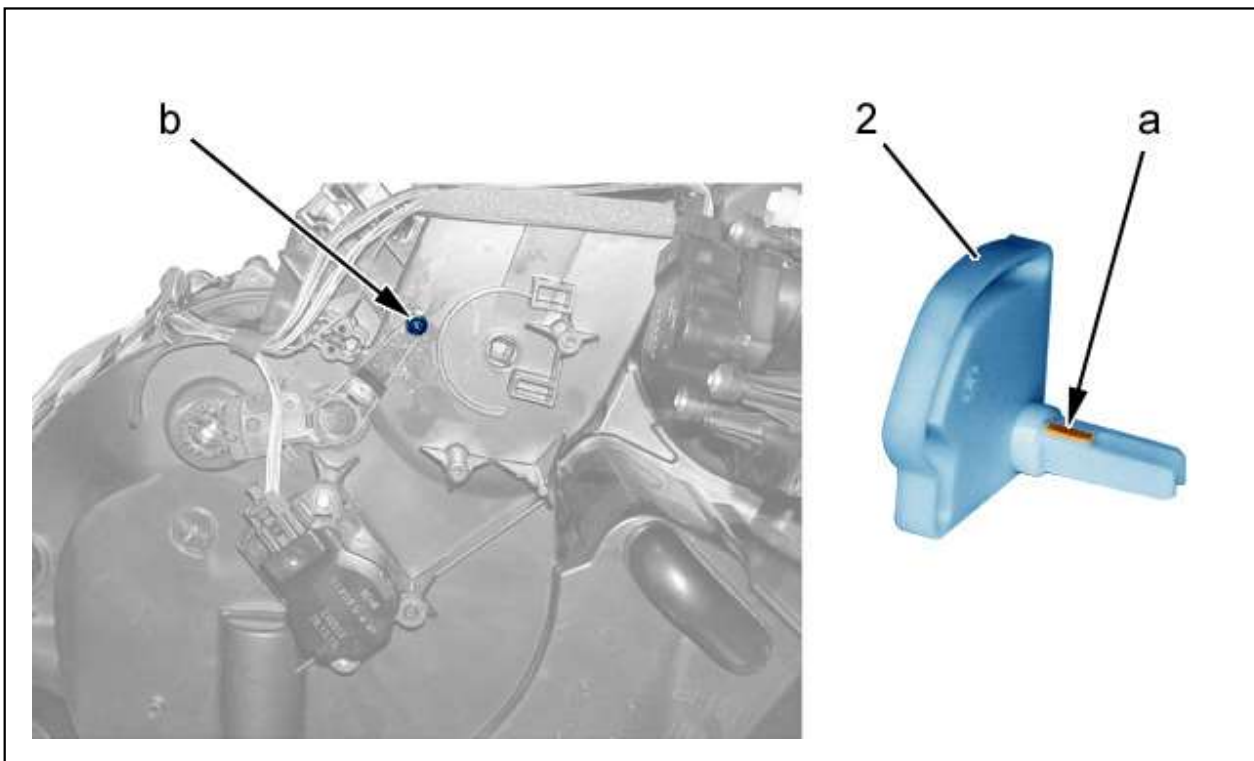


Рисунок : C5HU016D

Закрепить кулачок распределения воздуха (2) в том же положении :

- Соблюдать правильное расположение кулачка распределения воздуха (2) (в "a")
- Вставить палец управления "b" в отверстие кулачка распределения воздуха (2)

Установить электропривод управления распределением воздуха (1).
 Установить вещевое отделение (С правой стороны).

2.3. Время проведения работы

C4

Оплачиваемое время : 0,80Н.

Код операции : 9R07 RP00.

ПРИМЕЧАНИЕ : Направлять отчет о неисправности (CRI) в случае повторения неисправности после применения данного документа