

1. Двигатели DW10TD и DW10ATED

1.1. клапанов

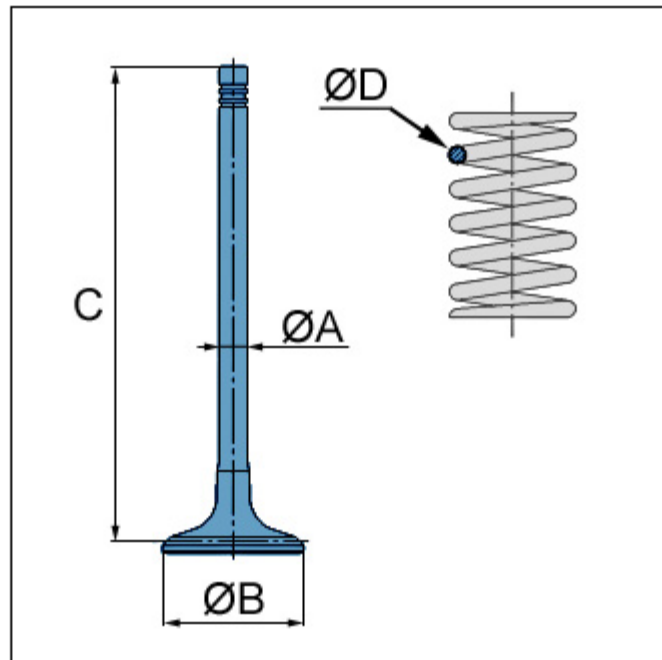


Рисунок : B1DP1AGC

Метка	Впускной клапан	Выпускной клапан
Ø A	5,978 ± 0,05 mm	5,973 ± 0,05 mm
Ø B	35,6 ± 0,1 mm	33,8 ± 0,1 mm
Длина C	106,13 ± 0,15 mm	106,73 ± 0,15 mm

1.2. Клапанные пружины

ПРИМЕЧАНИЕ : Пружины впускных и выпускных клапанов идентичны.

Диаметр D = 3 ± 0,03 mm.

Идентификация : Зеленая метка.

2. Двигателя DW10ATED4

2.1. клапанов

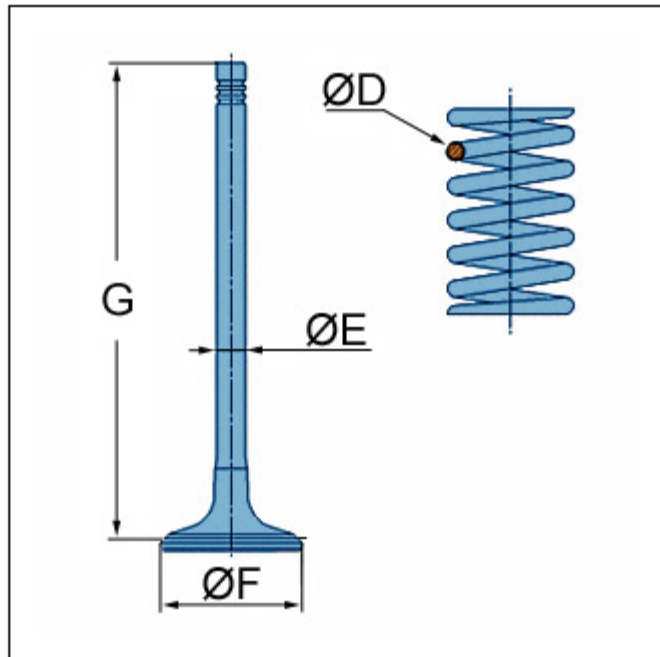


Рисунок : B1DP1ECC

Метка	Впускной клапан	Выпускной клапан
Ø E	5,968 ± 0,05 mm	5,963 ± 0,05 mm
Ø F	29,9 ± 0,1 mm	25 ± 0,1 mm
Длина G	102,55 ± 0,15 mm	102,48 ± 0,15 mm

2.2. Клапанные пружины

ПРИМЕЧАНИЕ : Пружины впускных и выпускных клапанов идентичны.

Диаметр D = 3 ± 0,03 mm.

Идентификация : Зеленая метка.

3. Опорные шайбы пружин (двигатели DW10TD и DW10ATED)



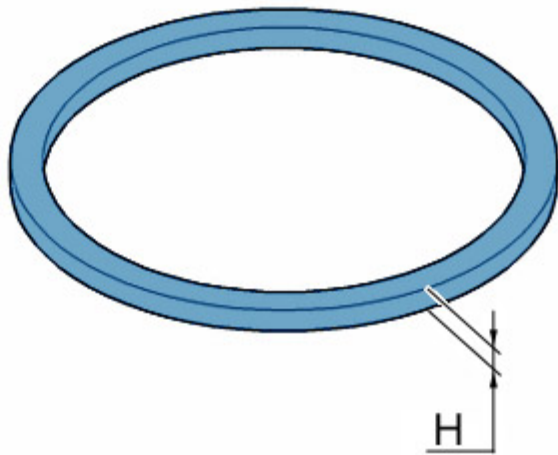


Рисунок : В1DP1EBC

Метка	Номинальный размер	Ремонтная сторона
H	$0,8 \pm 0,07 \text{ mm}$	$1,2 \pm 0,07 \text{ mm}$

ОБЯЗАТЕЛЬНО : При шлифовке плоскости стыка головки цилиндров: опорные шайбы клапанных пружин заменяются на шайбы ремонтного размера.