

1. Описание

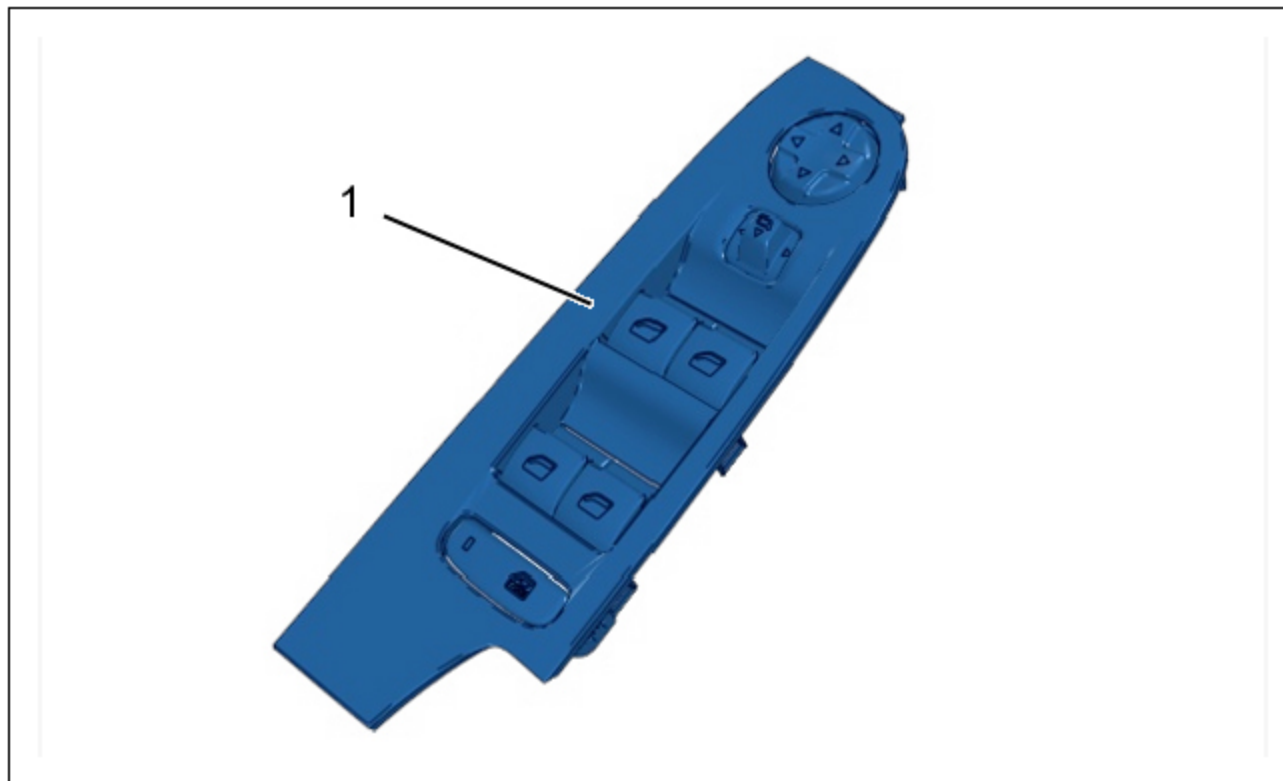


Рисунок : D4EA70PD

(1) Панель двери водителя, оснащенная 4 выключателями стеклоподъемников.

2. Назначение

Панель двери водителя управляет работой системы электрических стеклоподъемников, а также работой системы зеркал заднего вида. Плата двери водителя управляет блокировкой задних дверей и задних стеклоподъемников.

3. Электрические характеристики

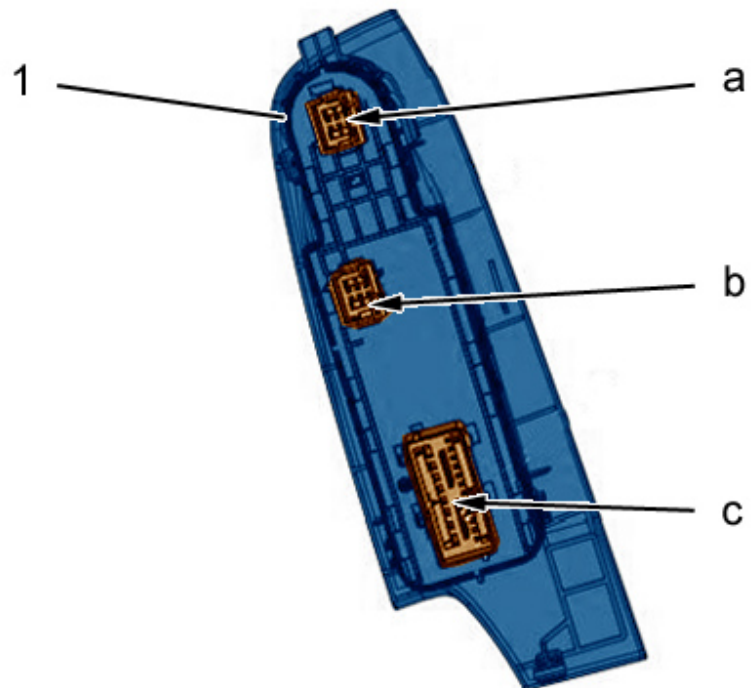


Рисунок : D4EA70QD

"a" 6-контактный разъем черного цвета.

"b" Коричневый 6 контактный разъем .

"c" Желтый разъем 20 контакта .

3.1. 6-контактный разъем черного цвета

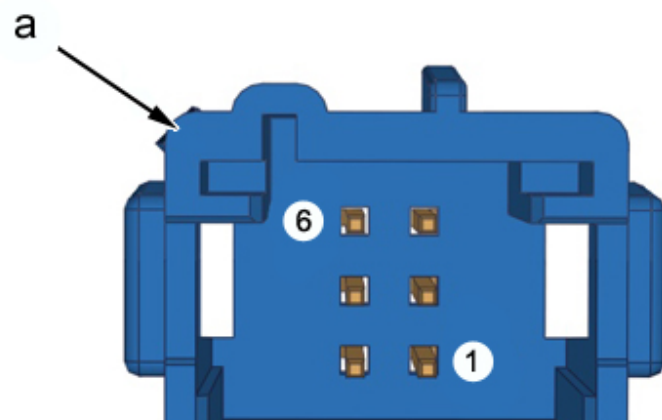




Рисунок : D4EA42MD



"a" 6-контактный разъем черного цвета (С блоком запоминания регулировок переднего пассажира)

Номер контакта	Принадлежность каналов разъема
1	Свободен
2	Свободен
3	Включение привода наружного зеркала водителя (вверх/вниз)
4	Включение привода наружного зеркала водителя (влево/вправо)
5	Свободен
6	Включение привода наружного зеркала водителя

"a" 6-контактный разъем черного цвета (Без блока запоминания регулировок переднего пассажира)

Номер контакта	Принадлежность каналов разъема
1	Свободен
2	Включение привода наружного зеркала пассажира
3	Включение привода наружного зеркала водителя (вверх/вниз)
4	Включение привода наружного зеркала водителя (влево/вправо)
5	Включение привода раскрытия наружного зеркала со стороны пассажира
6	Включение привода наружного зеркала водителя

3.2. Коричневый 6 контактный разъем






Рисунок : D4EA42PD

"b" Коричневый 6 контактный разъем (С блоком запоминания регулировок переднего пассажира)	
Номер контакта	Принадлежность каналов разъема
1	"масса" датчика зеркала заднего вида водителя
2	Питание датчика зеркала заднего вида со стороны водителя
3	Свободен
4	Информация положения наружного зеркала с электроприводом со стороны водителя (вверх/вниз)
5	Информация положения наружного зеркала с электроприводом со стороны водителя (влево/вправо)
6	Свободен

"b" Коричневый 6 контактный разъем (Без блока запоминания регулировок переднего пассажира)	
Номер контакта	Принадлежность каналов разъема
1	Свободен
2	Свободен
3	Свободен
4	Свободен
5	Свободен
6	Свободен

3.3. Желтый разъем 20 контакта






Рисунок : D4EA42SD

"с" Желтый разъем 20 контакта (С блоком запоминания регулировок переднего пассажира)	
Номер контакта	Принадлежность каналов разъема
1	Электропитание от +СРС
2	CAN Комфорт High
3	Свободен
4	Свободен
5	Сеть LIN
6	Включение привода закрытия наружного зеркала со стороны водителя
7	Свободен
8	"масса"
9	CAN Комфорт Low
10	Свободен
11	Команда подъема переднего правого стеклоподъемника
12	Свободен
13	Свободен
14	Свободен
15	Команда опускания переднего левого стеклоподъемника
16	Команда опускания переднего правого стеклоподъемника
17	Включение привода раскрытия наружного зеркала со стороны водителя
18	Разрешение на работу задних стеклоподъемников
19	Команда подъема переднего левого стеклоподъемника
20	Свободен

"с" Желтый разъем 20 контакта (Без блока запоминания регулировок переднего пассажира)	
Номер контакта	Принадлежность каналов разъема
1	Электропитание от +СРС (Мультиплексная архитектура АЕЕ 2010)
	"+" аккумуляторной батареи (Экономичная мультиплексная система АЕЕ 2010)
2	CAN Комфорт High (Мультиплексная архитектура АЕЕ 2010)
	CAN Habitable High (Экономичная мультиплексная система АЕЕ 2010)
3	Свободен
4	Включение привода перемещения наружного зеркала со стороны пассажира (влево/вправо)
5	Сеть LIN
6	Включение привода закрытия наружного зеркала со стороны водителя
7	Свободен
8	"масса"
9	CAN Комфорт Low (Мультиплексная архитектура АЕЕ 2010)
	CAN Habitable Low (Экономичная мультиплексная система АЕЕ 2010)
10	Включение привода наружного зеркала со стороны пассажира
11	Управление подъемом переднего правого стеклоподъемника
12	Включение привода перемещения наружного зеркала со стороны пассажира (вверх/вниз)
13	Свободен
14	Свободен
15	Команда опускания переднего левого стеклоподъемника
16	Команда опускания переднего правого стеклоподъемника
17	Включение привода раскрытия наружного зеркала со стороны водителя
18	Разрешение на работу задних стеклоподъемников
19	Команда подъема переднего левого стеклоподъемника
20	Свободен

4. Электронная загрузка

При снятии/установке автомагнитолы необходимо провести ее электронную загрузку.