
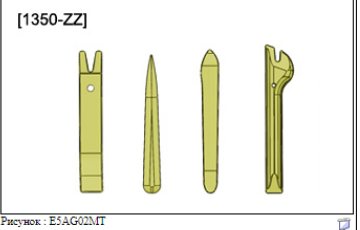


ОБЯЗАТЕЛЬНО : Соблюдайте чистоту и правила безопасного выполнения работ 

1. Оборудование

инструмент	Артикул	Обозначение
	[1350-ZZ]	Инструмент для снятия обшивки
		

2. Снятие

Отсоединить аккумуляторную батарею 

ПРИМЕЧАНИЕ : Датчик температуры наружного воздуха устанавливается в правом наружном зеркале заднего вида.

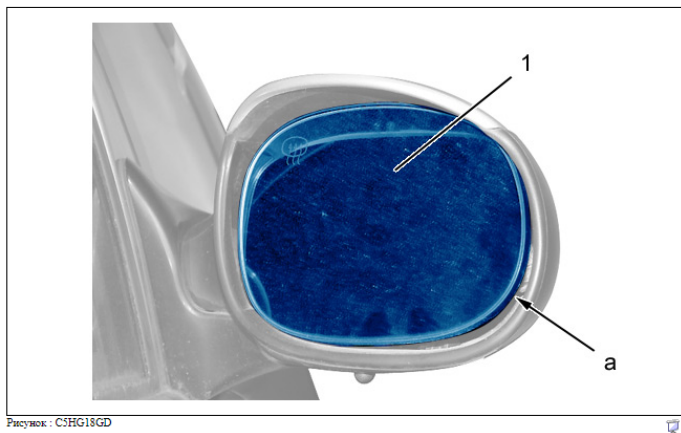


Рисунок : C5HG18GD

Пропустить приспособление [1350-ZZ] за зеркальный элемент наружного зеркала заднего вида (1) и отсоединить выступы крепления зеркального элемента (в "а"). Освободить зеркальный элемент наружного зеркала заднего вида (1).

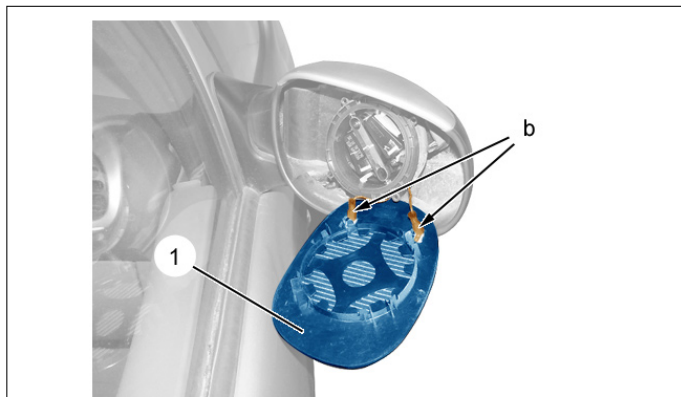


Рисунок : CSHG181D

Отключить электрические разъемы (в "b") (в зависимости от комплектации).
Снять стекло из корпуса наружного зеркала (1).

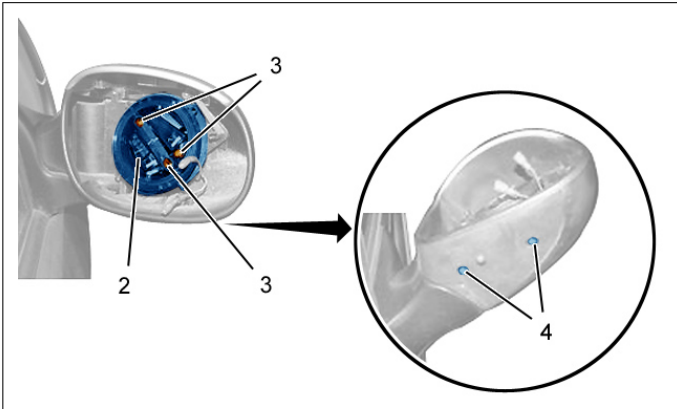


Рисунок : CSHG181D

Отвернуть болт (3).
Освободить привод наружного зеркала заднего вида (2).
Отвернуть болт (4).

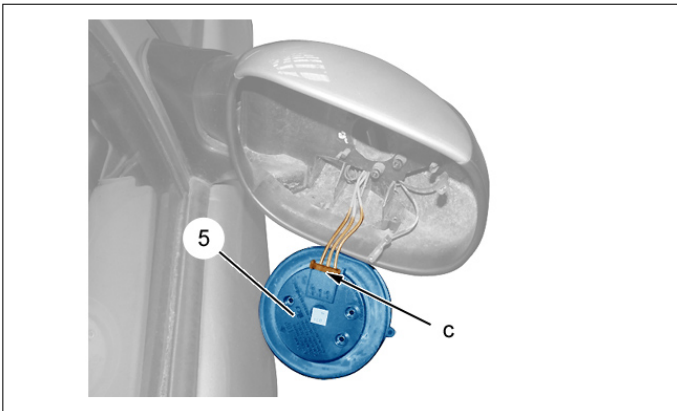
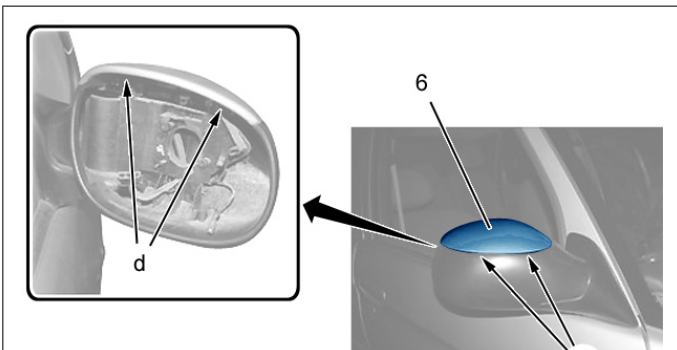


Рисунок : CSHG18PD

Отсоединить разъем (в "c").
Снять привод наружного зеркала заднего вида (5).



d

Рисунок : CSHG18SD

Отсоединить корпус наружного зеркала (6) (в "d") ; С помощью приспособления [1350-ZZ].
Снять корпус наружного зеркала (6).

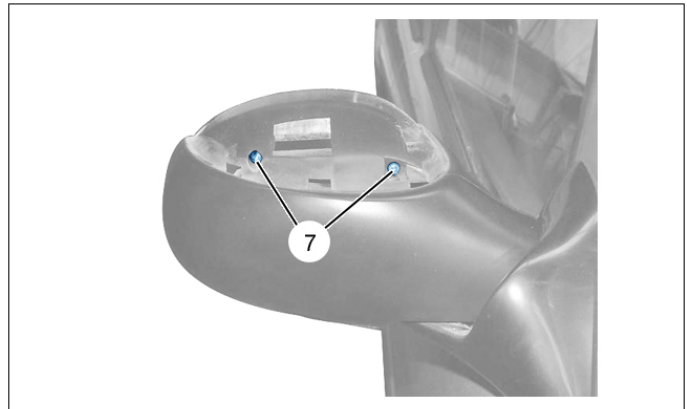


Рисунок : CSHG18VD

Отвернуть болт (7).

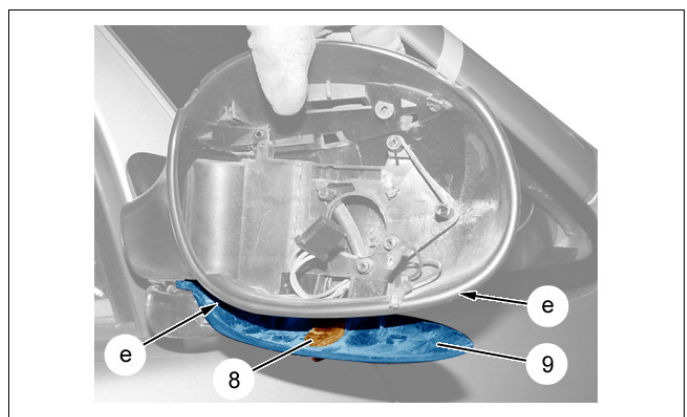


Рисунок : CSHG18WD

Отделить и затем снять отделку (9) ; (в "e") ; С помощью приспособления [1350-ZZ].
Отделите датчик температуры наружного воздуха (8).

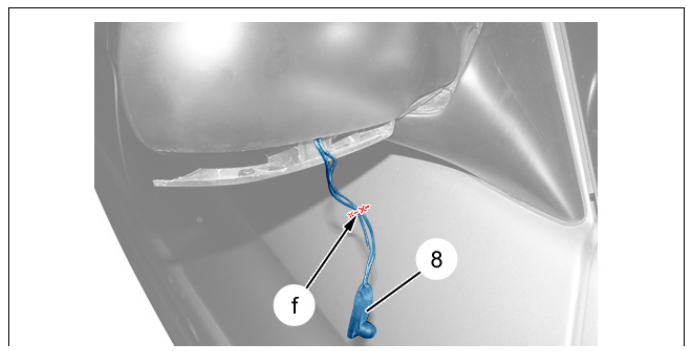




Рисунок : C/HG18XD



ВНИМАНИЕ : Оставьте провод длиной 40 мм, чтобы восстановить электрическую связь с наружным датчиком температуры (8) (в "е").

Перережьте 2 черных провода датчика температуры наружного воздуха (8) (в "F").
Снять датчик температуры наружного воздуха (8).

3. Установка

Восстановите электрическую цепь датчика температуры наружного воздуха (8) с помощью сварочных муфт (типа RAYCHEM), затем изолируйте с помощью термоплавких оболочек .

Установка производится в порядке, обратном операциям по снятию.

Подсоедините обратно аккумуляторную батарею.

Проверить работу электрооборудования наружного зеркала заднего вида.